



## **Politische Gemeinde 8466 Trüllikon**

# **Jahresrechnung 2021**

Ablieferung an Gemeindevorstand	25. März 2022
Abnahmebeschluss Gemeindevorstand	29. März 2022
Ablieferung an Rechnungsprüfungskommission	8. April 2022
Abnahmebeschluss Rechnungsprüfungskommission	11. April 2022
Abnahmebeschluss Gemeindeversammlung	
Veröffentlichung	

## Inhaltsverzeichnis

	Seite
<b>Bericht, Anträge und Beschlüsse</b>	
1 Bericht des Gemeindevorstands	4
2 Anträge und Beschlüsse	5 - 7
3 Kurzbericht der Revisionsstelle	8
4 Vollständigkeitserklärung	9
<b>Jahresrechnung - Finanzbericht</b>	
5 Finanzierung	11 - 12
6 Erfolgsrechnung	13
7 Investitionsrechnungen	14
8 Bilanz	15
9 Geldflussrechnung	16 - 17
10 Anhang	
<b>Grundlagen und Grundsätze der Rechnungslegung</b>	18 - 20
Angewandtes Regelwerk	
Rechnungslegungs-, Bilanzierungs- und Bewertungsgrundsätze	
Organisationseinheiten	
<b>Finanzinformationen</b>	
Ausgewählte Positionen des Finanzvermögens	21
Eventualforderungen	keine
Anlagenspiegel Finanzvermögen	22
Anlagenspiegel Verwaltungsvermögen	23 - 27
Beteiligungsspiegel	28
Ausgewählte Positionen des Fremdkapitals	29
Gewährleistungsspiegel / Eventualverpflichtungen	keine
Leasingverträge	keine

	Seite
Rückstellungsspiegel	keine
Eigenkapitalnachweis	30
Kommunaler Mehrwertausgleichsfonds	keine
Wohnraumfonds	keine
Sonderrechnungen	31
Haushaltsgleichgewicht	32
Finanzkennzahlen	33
<b>Kreditrechtliche Angaben</b>	
Verpflichtungskredite	34
Gebundene Ausgabenbeschlüsse	keine
<b>Weitere Offenlegungen</b>	
Pflegeheim - Kostendeckungsprinzip	keine
Spitex - Verrechnung nichtpflegerische Spitex-Leistungen	keine
Elektrizitätswerk - Deckungsdifferenzenspiegel	keine

<b>Jahresrechnung - Details zum Finanzbericht</b>		
11	Erläuterungen zur Erfolgsrechnung	36 - 39
12	Erfolgsrechnung	40 - 65
13	Erläuterungen zu den Investitionsrechnungen	66
14	Investitionsrechnung Verwaltungsvermögen	67 - 69
15	Investitionsrechnung Finanzvermögen	keine
16	Bilanz	70 - 75

**Kontakt**

Gemeindeverwaltung Trüllikon  
 Diessenhoferstrasse 11  
 8466 Unterstammheim

Finanzvorständin: Claudia Gürtler  
 Leiter Finanzen: Gregor Gut  
 052 319 13 29  
[gregor.gut@truellikon.ch](mailto:gregor.gut@truellikon.ch)

# **Bericht, Anträge und Beschlüsse**

## **Bericht des Gemeindevorstands**

Das Rechnungsjahr 2021 blieb wiederum von grösseren Überraschungen verschont. Das Ergebnis der Jahresrechnung verbesserte sich gegenüber dem Voranschlag mit einem Ertragsüberschuss von Fr. 360'649.23 statt einem Aufwandüberschuss von Fr. 89'993.00.

Der Ertragsüberschuss ist grösstenteils den Mehreinnahmen bei den Grundstückgewinnsteuern und den Minderausgaben bei den Pflegefinanzierungskosten zu verdanken.

Die Pflegefinanzierungskosten fielen, auch pandemiebedingt, tief aus. Es gab teilweise eine Verschiebung der Kosten für die Alters- und Pflegeheime zur ambulanten Krankenpflege (Spitex). Die Kosten der Ergänzungsleistungen blieben mehr oder weniger stabil.

Die Gemeindesteuern waren leicht höher als budgetiert und auf Vorjahresniveau.

Mehrkosten entstanden bei den Liegenschaften. Mieterwechsel in den Alterswohnungen wurden genutzt, um werterhaltende Renovationen zu tätigen.

Bei den Wasserwerken schlug der Wasserankauf und die wieder häufigen Wasserrohrbrüche zu Buche.

Die Kosten der gesetzlichen wirtschaftlichen Hilfe waren tiefer als budgetiert, dies dank Rückerstattungen der IV.

**Antrag des Gemeindevorstands**

- 1 Der Gemeindevorstand hat die **Jahresrechnung und die Sonderrechnungen 2021** der Politischen Gemeinde Trüllikon genehmigt.
- 2 Die Jahresrechnung 2021 der Politischen Gemeinde Trüllikon weist folgende Eckdaten aus:

<b>Erfolgsrechnung</b>	Gesamtaufwand	Fr.	5'556'152.09
	Gesamtertrag	Fr.	5'916'801.32
	<b>Ertragsüberschuss</b>	<b>Fr.</b>	<b>360'649.23</b>
<b>Investitionsrechnung Verwaltungsvermögen</b>	Ausgaben Verwaltungsvermögen	Fr.	456'435.90
	Einnahmen Verwaltungsvermögen	Fr.	291'476.80
	<b>Nettoinvestitionen Verwaltungsvermögen</b>	<b>Fr.</b>	<b>164'959.10</b>
<b>Investitionsrechnung Finanzvermögen</b>	Ausgaben Finanzvermögen	Fr.	-
	Einnahmen Finanzvermögen	Fr.	-
	<b>Nettoinvestitionen Finanzvermögen</b>	<b>Fr.</b>	<b>-</b>
<b>Bilanz</b>	<b>Bilanzsumme</b>	<b>Fr.</b>	<b>9'191'943.07</b>

Der Ertragsüberschuss der Erfolgsrechnung wird dem Bilanzüberschuss/-fehlbetrag zugewiesen.  
Dadurch erhöht sich der **Bilanzüberschuss/-fehlbetrag auf Fr. 5'529'702.87**

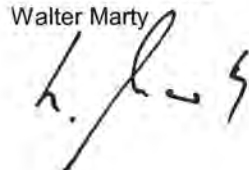
- 3 Der Gemeindevorstand beantragt der Gemeindeversammlung, die Jahresrechnung und die Sonderrechnungen 2021 der Politischen Gemeinde Trüllikon zu genehmigen.

8466 Trüllikon,  
Gemeinderat Trüllikon

Gemeindepräsident  
Claudia Gürtler



Gemeindegemeinschafter  
Walter Marty



## Antrag der Rechnungsprüfungskommission

- 1 Die Rechnungsprüfungskommission hat die **Jahresrechnung und die Sonderrechnungen 2021** der Politischen Gemeinde Trüllikon in der vom Gemeindevorstand beschlossenen Fassung vom 29.03.2022 geprüft. Die Jahresrechnung weist folgende Eckdaten aus:

<b>Erfolgsrechnung</b>	Gesamtaufwand	Fr.	5'556'152.09
	Gesamtertrag	Fr.	5'916'801.32
	<b>Ertragsüberschuss / Aufwandüberschuss</b>	Fr.	<b>360'649.23</b>
<b>Investitionsrechnung Verwaltungsvermögen</b>	Ausgaben Verwaltungsvermögen	Fr.	456'435.90
	Einnahmen Verwaltungsvermögen	Fr.	291'476.80
	<b>Nettoinvestitionen Verwaltungsvermögen</b>	Fr.	<b>164'959.10</b>
<b>Investitionsrechnung Finanzvermögen</b>	Ausgaben Finanzvermögen	Fr.	-
	Einnahmen Finanzvermögen	Fr.	-
	<b>Nettoinvestitionen Finanzvermögen</b>	Fr.	-
<b>Bilanz</b>	<b>Bilanzsumme</b>	Fr.	<b>9'191'943.07</b>

Der Ertragsüberschuss der Erfolgsrechnung wird dem Bilanzüberschuss/-fehlbetrag zugewiesen.  
Dadurch erhöht sich der Bilanzüberschuss/-fehlbetrag auf Fr. 5'529'702.87

- 2 Die Rechnungsprüfungskommission stellt fest, dass die Jahresrechnung der Politischen Gemeinde Trüllikon finanzrechtlich zulässig und rechnerisch richtig ist. Die finanzpolitische Prüfung der Jahresrechnung gibt zu keinen Bemerkungen Anlass.
- 3 Die Rechnungsprüfungskommission hat den Kurzbericht der finanztechnischen Prüfung zur Kenntnis genommen.
- 4 Die Rechnungsprüfungskommission beantragt der Gemeindeversammlung, die Jahresrechnung und die Sonderrechnungen 2021 der Politischen Gemeinde Trüllikon entsprechend dem Antrag des Gemeindevorstands zu genehmigen.

8466 Trüllikon, 11.04.2022  
Rechnungsprüfungskommission Trüllikon

Präsident  
Thomas Meyer

Aktuarin  
Elisabeth Steiner

## Beschluss der Gemeindeversammlung

Die Gemeindeversammlung hat die **Jahresrechnung und die Sonderrechnungen 2021** der Politischen Gemeinde Trüllikon am 07.06.2022 entsprechend dem Antrag des Gemeindevorstands genehmigt. Die Jahresrechnung weist folgende Eckdaten aus:

<b>Erfolgsrechnung</b>	Gesamtaufwand	Fr.	5'556'152.09
	Gesamtertrag	Fr.	5'916'801.32
	<b>Ertragsüberschuss / Aufwandüberschuss</b>	Fr.	<b>360'649.23</b>
<b>Investitionsrechnung Verwaltungsvermögen</b>	Ausgaben Verwaltungsvermögen	Fr.	456'435.90
	Einnahmen Verwaltungsvermögen	Fr.	291'476.80
	<b>Nettoinvestitionen Verwaltungsvermögen</b>	Fr.	<b>164'959.10</b>
<b>Investitionsrechnung Finanzvermögen</b>	Ausgaben Finanzvermögen	Fr.	-
	Einnahmen Finanzvermögen	Fr.	-
	<b>Nettoinvestitionen Finanzvermögen</b>	Fr.	-
<b>Bilanz</b>	<b>Bilanzsumme</b>	Fr.	<b>9'191'943.07</b>

Der Ertragsüberschuss der Erfolgsrechnung wird dem Bilanzüberschuss/-fehlbetrag zugewiesen.  
Dadurch erhöht sich der Bilanzüberschuss/-fehlbetrag auf Fr. 5'529'702.87

8466 Trüllikon,  
Namens der Gemeindeversammlung Trüllikon

Gemeindepräsidentin  
Claudia Gürtler

Gemeindeschreiber  
Walter Marty





revision | treuhand | beratung

**Bericht der finanztechnischen Prüfstelle zur Jahresrechnung 2021**  
der Politischen Gemeinde Trüllikon

Brüttisellen, 06.04.2022

Als finanztechnische Prüfstelle haben wir die beiliegende Jahresrechnung der Politischen Gemeinde Trüllikon, bestehend aus den gesetzlich vorgeschriebenen Elementen, für das am 31.12.2021 abgeschlossene Rechnungsjahr geprüft.

*Verantwortung des Gemeindevorstands*

Der Gemeindevorstand ist für die Aufstellung der Jahresrechnung in Übereinstimmung mit den für die Organisation geltenden Rechtsgrundlagen verantwortlich. Diese Verantwortung beinhaltet die Ausgestaltung, Implementierung und Aufrechterhaltung eines internen Kontrollsystems mit Bezug auf die Aufstellung einer Jahresrechnung, die frei von wesentlichen falschen Angaben als Folge von Verstössen oder Irrtümern ist. Darüber hinaus ist der Gemeindevorstand für die rechtmässige Rechnungslegung verantwortlich.

*Verantwortung der finanztechnischen Prüfstelle*

Unsere Verantwortung ist es, aufgrund unserer Prüfung ein Prüfungsurteil über die Jahresrechnung abzugeben. Wir haben die Prüfung in Übereinstimmung mit den gesetzlichen Vorschriften und den Schweizer Prüfungsstandards vorgenommen. Nach diesen Standards ist die Prüfung so zu planen und durchzuführen, dass mit hinreichender Sicherheit eine Aussage darüber gemacht werden kann, ob die Jahresrechnung frei von wesentlichen falschen Angaben ist.

Eine Prüfung beinhaltet die Durchführung von Prüfungshandlungen zur Erlangung von Prüfungsnachweisen für die in der Jahresrechnung enthaltenen Wertansätze und sonstigen Angaben. Die Auswahl der Prüfungshandlungen liegt im pflichtgemässen Ermessen der Prüfenden. Dies schliesst eine Beurteilung der Risiken wesentlicher falscher Angaben in der Jahresrechnung als Folge von Verstössen oder Irrtümern ein. Bei der Beurteilung dieser Risiken berücksichtigen die Prüfenden das interne Kontrollsystem, soweit es für die Aufstellung der Jahresrechnung von Bedeutung ist, um die den Umständen entsprechenden Prüfungshandlungen festzulegen. Die Prüfung umfasst zudem die Beurteilung der rechtmässigen Anwendung der Rechnungslegung. Wir sind der Auffassung, dass die von uns erlangten Prüfungsnachweise eine ausreichende und angemessene Grundlage für unser Prüfungsurteil bilden.

*Prüfungsurteil und Empfehlung zur Genehmigung der Jahresrechnung*

Nach unserer Beurteilung entspricht die Jahresrechnung für das am 31.12.2021 abgeschlossene Rechnungsjahr den für die Organisation geltenden Vorschriften. Wir empfehlen, die vorliegende Jahresrechnung zu genehmigen.

*Fachkunde, Leumund sowie Unabhängigkeit*

Wir bestätigen, dass wir die gesetzlichen Anforderungen an die Fachkunde, den Leumund und die Unabhängigkeit erfüllen und keine mit unserer Unabhängigkeit nicht vereinbare Sachverhalte vorliegen.

baumgartner & wüst gmbh



Ulrich Baumgartner  
Zugelassener Revisionsexperte  
(Prüfungsleitung)



Deborah Grimmer  
dipl. Fachfrau Finanz- und Rechnungswesen

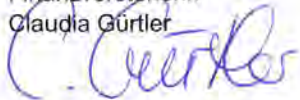
## Vollständigkeitserklärung

Die Finanzvorsteherin und der Leiter Finanzen bestätigen, dass


- die Jahresrechnung den geltenden gesetzlichen Vorschriften entspricht und frei von wesentlichen falschen Darstellungen ist;
- alle Geschäftsvorfälle in der vorliegenden Jahresrechnung (Bilanz, Erfolgsrechnung, Investitionsrechnungen, Geldflussrechnung und Anhang) erfasst sind;
- alle bilanzierungspflichtigen Vermögenswerte und Verpflichtungen in der Jahresrechnung berücksichtigt sind;
- allen bilanzierungspflichtigen Risiken und Wertebussen bei der Bewertung und Festsetzung der Wertberichtigungen und Rückstellungen genügend Rechnung getragen worden sind;
- alle Eventualverpflichtungen, Bürgschaften, Beteiligungsverhältnisse und weiteren wesentlichen Angaben im Anhang zur Jahresrechnung vollständig und richtig aufgeführt sind;
- alle zum Verständnis des Jahresergebnisses nötigen Informationen in den Kommentaren zur Jahresrechnung enthalten sind.

8466 Trüllikon,  
Gemeindeverwaltung Trüllikon

Finanzvorsteherin  
Claudia Gürtler



Leiter Finanzen  
Gregor Gut



# **Jahresrechnung - Finanzbericht**

## Finanzierung

Finanzierung	Gesamthaushalt		Allgemeiner Haushalt		Eigenwirtschaftsbetriebe	
	Rechnung	Budget	Rechnung	Budget	Rechnung	Budget
+ Ertragsüberschuss	360'649.23	0.00	0.00	0.00	-	-
- Aufwandüberschuss	0.00	89'993.00	0.00	89'993.00	-	-
+ Betriebsgewinne Eigenwirtschaftsbetriebe (Einlagen in Spezialfinanzierung)	-	-	-	-	2'772.46	4'300.00
- Betriebsverluste Eigenwirtschaftsbetriebe (Entnahmen aus Spezialfinanzierung)	-	-	-	-	201'828.00	96'200.00
+ Aufwand für Abschreibungen und Wertberichtigungen	190'279.00	231'800.00	21'095.00	11'000.00	169'184.00	220'800.00
- Ertrag aus Aufwertungen	0.00	0.00	0.00	0.00	0.00	0.00
+ Einlagen in Spezialfinanzierungen und Fonds	3'030.53	4'300.00	0.00	0.00	3'030.53	4'300.00
- Entnahmen aus Spezialfinanzierungen und Fonds	213'595.62	96'200.00	0.00	0.00	213'595.62	96'200.00
+ Einlagen in das Eigenkapital	0.00	0.00	0.00	0.00	0.00	0.00
- Entnahmen aus dem Eigenkapital	0.00	0.00	0.00	0.00	0.00	0.00
<b>Selbstfinanzierung</b>	<b>340'363.14</b>	<b>49'907.00</b>	<b>21'095.00</b>	<b>-78'993.00</b>	<b>-240'436.63</b>	<b>37'000.00</b>
./. Nettoinvestitionen Verwaltungsvermögen	164'959.10	748'000.00	237'753.95	555'000.00	-72'794.85	193'000.00
<b>Finanzierungsüberschuss (+) / Finanzierungsfehlbetrag (-)</b>	<b>175'404.04</b>	<b>-698'093.00</b>	<b>-216'658.95</b>	<b>-633'993.00</b>	<b>-167'641.78</b>	<b>-156'000.00</b>
<b>Selbstfinanzierungsgrad (in %)</b>	<b>206%</b>	<b>7%</b>	<b>9%</b>	<b>-14%</b>	<b>330%</b>	<b>19%</b>

**Selbstfinanzierung:** Summe der selbst erwirtschafteten Mittel. Die Selbstfinanzierung ist vergleichbar mit der Kenngrösse des Cashflows. Im Vergleich zum Cashflow erfolgt die Berechnung der Selbstfinanzierung nach einer vereinfachten Methode.

**Selbstfinanzierungsgrad:** Anteil der Nettoinvestitionen, welche aus eigenen Mitteln finanziert werden können. Mittelfristig sollte der Selbstfinanzierungsgrad im Durchschnitt gegen 100 % sein. Bei einem Wert von über 100 % können die Investitionen vollständig eigenfinanziert werden. Ein Selbstfinanzierungsgrad unter 100 % führt zu einer Neuverschuldung.

Richtwerte  
 > 100 % ideal  
 80 - 100 % gut bis vertretbar  
 50 - 80 % problematisch  
 0 - 50 % ungenügend

## Finanzierung

Finanzierung - Eigenwirtschaftsbetriebe	Rechnung	Wasserwerk	Abwasserbeseitigung	Abfallwirtschaft		
		Budget	Rechnung	Budget	Rechnung	Budget
+ Betriebsgewinne Eigenwirtschaftsbetriebe (Einlagen in Spezialfinanzierung)	0.00	0.00	0.00	0.00	3'030.53	2'400.00
- Betriebsverluste Eigenwirtschaftsbetriebe (Entnahmen aus Spezialfinanzierung)	198'115.76	122'500.00	15'479.86	17'000.00	0.00	0.00
+ Aufwand für Abschreibungen und Wertberichtigungen	138'600.00	150'000.00	29'758.00	70'000.00	826.00	800.00
- Ertrag aus Aufwertungen	0.00	0.00	0.00	0.00	0.00	0.00
+ Einlagen in Spezialfinanzierungen und Fonds	0.00	0.00	0.00	0.00	0.00	0.00
- Entnahmen aus Spezialfinanzierungen und Fonds	0.00	0.00	0.00	0.00	0.00	0.00
+ Einlagen in das Eigenkapital	0.00	0.00	0.00	0.00	0.00	0.00
- Entnahmen aus dem Eigenkapital	0.00	0.00	0.00	0.00	0.00	0.00
<b>Selbstfinanzierung</b>	<b>-59'515.76</b>	<b>27'500.00</b>	<b>14'278.14</b>	<b>53'000.00</b>	<b>3'856.53</b>	<b>3'200.00</b>
- Nettoinvestitionen Verwaltungsvermögen	67'227.10	180'000.00	-140'021.95	13'000.00	0.00	0.00
<b>Finanzierungsüberschuss (+) / Finanzierungsfehlbetrag (-)</b>	<b>-126'742.86</b>	<b>-152'500.00</b>	<b>154'300.09</b>	<b>40'000.00</b>	<b>3'856.53</b>	<b>3'200.00</b>
<b>Selbstfinanzierungsgrad (in %)</b>	<b>-89%</b>	<b>15%</b>	<b>-10%</b>	<b>408%</b>	<b>-</b>	<b>-</b>

# Gestuffer Erfolgsausweis

Primarschule Trüllikon

Politische Gemeinde Trüllikon HRM2

## Erfolgsrechnung

Gestuffer Erfolgsausweis		Rechnung 2021	Budget 2021	Rechnung 2020
30	Personalaufwand	762'268.45	767'200.00	736'358.10
31	Sach- und übriger Betriebsaufwand	1'248'409.20	1'027'800.00	1'272'697.09
33	Abschreibungen Verwaltungsvermögen	183'886.00	231'800.00	239'461.00
35	Einlagen in Fonds und Spezialfinanzierungen	3'030.53	62'400.00	69'787.67
36	Transferaufwand	2'987'449.15	3'022'738.00	2'865'415.64
37	Durchlaufende Beiträge	0.00	0.00	0.00
	<i>Total Betrieblicher Aufwand</i>	<i>5'185'043.33</i>	<i>5'111'938.00</i>	<i>5'183'719.50</i>
40	Fiskalertrag	1'409'582.08	1'119'800.00	1'437'441.34
41	Regalien und Konzessionen	0.00	0.00	25.00
42	Entgelte	745'877.93	740'200.00	832'651.17
43	Verschiedene Erträge	0.00	500.00	8'534.15
45	Entnahmen aus Fonds und Spezialfinanzierungen	213'595.62	214'500.00	208'665.39
46	Transferertrag	3'073'928.33	2'767'345.00	2'519'950.76
47	Durchlaufende Beiträge	0.00	0.00	0.00
	<i>Total Betrieblicher Ertrag</i>	<i>5'442'983.96</i>	<i>4'842'345.00</i>	<i>5'007'267.81</i>
	<b>Ergebnis aus betrieblicher Tätigkeit</b>	<b>257'940.63</b>	<b>-268'493.00</b>	<b>-176'451.69</b>
34	Finanzaufwand	99'256.14	35'800.00	33'394.25
44	Finanzertrag	201'964.74	214'300.00	238'347.89
	<b>Ergebnis aus Finanzierung</b>	<b>102'708.60</b>	<b>178'500.00</b>	<b>204'953.64</b>
	<b>Operatives Ergebnis</b>	<b>360'649.23</b>	<b>-89'993.00</b>	<b>28'501.95</b>
38	Ausserordentlicher Aufwand	0.00	0.00	0.00
48	Ausserordentlicher Ertrag	0.00	0.00	0.00
	<b>Ausserordentliches Ergebnis</b>	<b>0.00</b>	<b>0.00</b>	<b>0.00</b>
	<b>Gesamtergebnis Erfolgsrechnung</b>	<b>360'649.23</b>	<b>-89'993.00</b>	<b>28'501.95</b>
	Ertragsüberschuss (+), Aufwandüberschuss (-)			
39	Interne Verrechnungen : Aufwand	271'852.62	286'680.00	263'565.20
49	Interne Verrechnungen : Ertrag	271'852.62	287'780.00	263'565.20
	Total Aufwand	5'556'152.09	5'434'418.00	5'480'678.95
	Total Ertrag	5'916'801.32	5'344'425.00	5'509'180.90

## Investitionsrechnung Verwaltungsvermögen

<b>Investitionsrechnung VV, Sachgruppen</b>		<b>Rechnung 2021</b>	<b>Budget 2021</b>	<b>Rechnung 2020</b>
50	Sachanlagen	445'611.35	903'000.00	249'399.55
51	Investitionsausgaben auf Rechnung Dritter	0.00	0.00	0.00
52	Immaterielle Anlagen	10'824.55	0.00	41'013.25
54	Darlehen	0.00	0.00	0.00
55	Beteiligungen und Grundkapitalien	0.00	0.00	0.00
56	Eigene Investitionsbeiträge	0.00	0.00	42'508.63
57	Durchlaufende Investitionsbeiträge	0.00	0.00	0.00
<b>Total Investitionsausgaben</b>		<b>456'435.90</b>	<b>903'000.00</b>	<b>332'921.43</b>
60	Übertragung von Sachanlagen in das Finanzvermögen	0.00	0.00	0.00
61	Rückerstattungen	0.00	40'000.00	0.00
62	Übertragung von immateriellen Anlagen in das Finanzvermögen	0.00	0.00	0.00
63	Investitionsbeiträge für eigene Rechnung	291'476.80	115'000.00	0.00
64	Rückzahlung von Darlehen	0.00	0.00	0.00
65	Übertragung von Beteiligungen in der Finanzvermögen	0.00	0.00	0.00
66	Rückzahlung eigener Investitionsbeiträge	0.00	0.00	0.00
67	Durchlaufende Investitionsbeiträge	0.00	0.00	0.00
<b>Total Investitionseinnahmen</b>		<b>291'476.80</b>	<b>155'000.00</b>	<b>0.00</b>
<b>Investitionen Verwaltungsvermögen</b>				
Total Investitionsausgaben		456'435.90	903'000.00	332'921.43
Total Investitionseinnahmen		291'476.80	155'000.00	0.00
<b>Nettoinvestitionen Verwaltungsvermögen</b>	<b>Nettoinvestitionen (-) / Einnahmenüberschuss (+)</b>	<b>-164'959.10</b>	<b>-748'000.00</b>	<b>-332'921.43</b>

## Bilanz 2021

Konto	Bilanz Bilanzgliederung	Bestand per 01.01.2021	Veränderungen		Bestand per 31.12.2021
			Zuwachs	Abgang	
<b>1</b>	<b>Aktiven</b>	<b>8'943'875.47</b>	<b>13'426'596.40</b>	<b>13'178'528.80</b>	<b>9'191'943.07</b>
100	Flüssige Mittel und kurzfristige Geldanlagen	1'323'555.97	10'930'200.94	10'862'178.38	1'391'578.53
101	Forderungen	861'226.94	2'001'600.33	1'747'962.27	1'114'865.00
104	Aktive Rechnungsabgrenzungen (RA)	74'270.35	17'944.23	74'730.35	17'484.23
108	Sachanlagen Finanzvermögen	3'511'617.00			3'511'617.00
140	Sachanlagen Verwaltungsvermögen	2'710'495.73	453'213.35	479'053.80	2'684'655.28
142	Immaterielle Anlagen	34'141.70	19'337.55	328.00	53'151.25
144	Darlehen	51'400.00			51'400.00
145	Beteiligungen, Grundkapitalien	276'205.98	4'300.00	4'300.00	276'205.98
146	Investitionsbeiträge	100'961.80		9'976.00	90'985.80
<b>2</b>	<b>Passiven</b>	<b>8'943'875.47</b>	<b>28'332'328.55</b>	<b>28'084'260.95</b>	<b>9'191'943.07</b>
200	Laufende Verbindlichkeiten	1'094'666.97	26'419'563.20	26'321'872.64	1'192'357.53
201	Kurzfristige Finanzverbindlichkeiten		500'000.00		500'000.00
204	Passive Rechnungsabgrenzungen (RA)	20'970.60	15'189.45	14'896.55	21'263.50
206	Langfristige Finanzverbindlichkeiten	1'500'000.00	1'000'000.00	1'500'000.00	1'000'000.00
209	Verbindlichkeiten gegenüber Fonds im Fremdkapital	213'626.52	344.81		213'971.33
290	Spezialfinanzierungen im Eigenkapital	921'743.09	8'079.91	218'989.81	710'833.19
291	Fonds im Eigenkapital	23'814.65			23'814.65
299	Bilanzüberschuss/-fehlbetrag	5'169'053.64	389'151.18	28'501.95	5'529'702.87



## Geldflussrechnung

<b>Geldflussrechnung - indirekte Methode</b>		<b>Rechnung 2021</b>
	Jahresergebnis Erfolgsrechnung: Ertragsüberschuss (+), Aufwandüberschuss (-)	360'649.23
+	Abschreibungen Verwaltungsvermögen	181'766.00
+/-	Abnahme / Zunahme Forderungen	-302'317.83
+/-	Abnahme / Zunahme Aktive Rechnungsabgrenzungen	56'786.12
+/-	Abnahme / Zunahme Vorräte und angefangene Arbeiten	0.00
+/-	Wertberichtigungen / Wertaufholungen Darlehen u. Beteiligungen VV	0.00
+/-	Wertberichtigungen / Wertaufholungen auf Finanzanlagen (nicht realisiert)	0.00
+/-	Verluste / Gewinne auf Finanzanlagen (realisiert)	0.00
+/-	Wertberichtigungen / Wertaufholungen Sachanlagen FV (nicht realisiert)	0.00
+/-	Verluste / Gewinne auf Sachanlagen FV (realisiert)	0.00
-	Nicht liquiditätswirksame Erwerbs- und Verkaufsnebenkosten FV	0.00
+/-	Zunahme / Abnahme Laufende Verbindlichkeiten	89'526.86
+/-	Zunahme / Abnahme Passive Rechnungsabgrenzungen	292.90
+/-	Bildung / Auflösung Rückstellungen der Erfolgsrechnung	0.00
+/-	Einlagen / Entnahmen Fonds/Spezialfinanzierungen FK u. EK	-210'565.09
+/-	Einlagen / Entnahmen Eigenkapital	0.00
-	Aktivierung Eigenleistungen	0.00
	<b>Geldfluss aus betrieblicher Tätigkeit (Cashflow)</b>	<b>176'138.19</b>
-	Investitionsausgaben Verwaltungsvermögen	-456'435.90
+	Investitionseinnahmen Verwaltungsvermögen	291'476.80
=	Saldo der Investitionsrechnung (Nettoinvestitionen)	-164'959.10
-	Übertragungen Verwaltungs- ins Finanzvermögen	0.00
+	Übertragungen Finanz- ins Verwaltungsvermögen	0.00
+/-	Abnahme / Zunahme Aktive Rechnungsabgrenzungen IR	0.00
+/-	Zunahme / Abnahme Passive Rechnungsabgrenzungen IR	0.00
+/-	Bildung / Auflösung Rückstellungen der Investitionsrechnung	0.00
-	Entnahmen aus Fonds	0.00
+	Aktiviert Eigenleistungen	0.00
	<b>Geldfluss aus Investitionstätigkeit ins Verwaltungsvermögen</b>	<b>-164'959.10</b>

+/-	Abnahme / Zunahme Finanzanlagen FV und derivative Finanzinstrumente	0.00
+/-	Wertaufholungen / Wertberichtigungen auf Finanzanlagen (nicht realisiert)	0.00
+/-	Gewinne / Verluste auf Finanzanlagen (realisiert)	0.00
+/-	Abnahme / Zunahme Sachanlagen FV	0.00
+/-	Wertaufholungen / Wertberichtigungen Sachanlagen FV (nicht realisiert)	0.00
+/-	Gewinne / Verluste auf Sachanlagen FV (realisiert)	0.00
+	Nicht liquiditätswirksame Erwerbs- und Verkaufsnebenkosten FV	0.00
+	Übertragungen Verwaltungs- ins Finanzvermögen	0.00
-	Übertragungen Finanz- ins Verwaltungsvermögen	0.00
	<b>Geldfluss aus Anlagentätigkeit ins Finanzvermögen</b>	<b>0.00</b>
	<b>Geldfluss aus Investitions- und Anlagentätigkeit</b>	<b>-164'959.10</b>
+/-	Zunahme / Abnahme Kurzfristige Finanzverbindlichkeiten	500'000.00
+/-	Zunahme / Abnahme Langfristige Finanzverbindlichkeiten	-500'000.00
+/-	Abnahme / Zunahme Kontokorrente mit Dritten (Kontokorrentguthaben)	48'679.77
+/-	Zunahme / Abnahme Kontokorrente mit Dritten (Kontokorrentschulden)	8'163.70
	<b>Geldfluss aus Finanzierungstätigkeit</b>	<b>56'843.47</b>
	<b>Veränderung Flüssige Mittel und kurzfristige Geldanlagen</b>	<b>68'022.56</b>
	Stand Flüssige Mittel per 1.1.	1'323'555.97
	Stand Flüssige Mittel per 31.12.	1'391'578.53
	<b>Zunahme (+) / Abnahme (-) Flüssige Mittel und kurzfristige Geldanlagen</b>	<b>68'022.56</b>

## Anhang

---

### Grundlagen und Grundsätze der Rechnungslegung

---

#### Angewandtes Regelwerk

---

##### Rechtliche Grundlagen

Die vorliegende Jahresrechnung beruht auf dem Gemeindegesetz vom 20. April 2015 (GG; LS 131.1), der Gemeindeverordnung vom 29. Juni 2016 (VGG, LS 131.11) und dem Handbuch über den Finanzhaushalt der Zürcher Gemeinden.

##### Regelwerk

Die Rechnungslegung orientiert sich an den Standards des Harmonisierten Rechnungslegungsmodell 2 für die Kantone und Gemeinden (HRM2).

---

### Rechnungslegungs-, Bilanzierungs- und Bewertungsgrundsätze

---

#### Rechnungslegungsgrundsätze

Die Rechnungslegung soll die Vermögens-, Finanz- und Ertragslage den tatsächlichen Verhältnissen entsprechend darstellen („True and Fair View“-Prinzip) und richtet sich nach den Grundsätzen der Verständlichkeit, der Wesentlichkeit, der Zuverlässigkeit, der Vergleichbarkeit, der Fortführung, der Stetigkeit, der Periodenabgrenzung und der Bruttodarstellung. In Abweichung vom Prinzip der Bruttodarstellung sind Aufwandminderungsbuchungen beim Personalaufwand zulässig. Der **Ressourcenausgleich** ist von der Periodenabgrenzung ausgenommen. Er **wird gemäss § 119 Abs. 2 GG nicht zeitlich abgegrenzt**.

Die Buchführung richtet sich nach den Grundsätzen der Vollständigkeit, der Richtigkeit, der Rechzeitigkeit und der Nachprüfbarkeit.

#### Bilanzierungsgrundsätze

Vermögenswerte werden bilanziert, wenn sie einen künftigen wirtschaftlichen Nutzen hervorbringen oder ihre Nutzung zur Erfüllung öffentlicher Aufgaben vorgesehen ist und ihr Wert verlässlich ermittelt werden kann. Verpflichtungen werden bilanziert, wenn deren Ursprung in einem Ereignis der Vergangenheit liegt, ihre Erfüllung sicher oder wahrscheinlich zu einem Mittelabfluss führen wird und ihr Wert verlässlich ermittelt werden kann.

Die Vermögenswerte werden in Finanz- und Verwaltungsvermögen gegliedert. Das Finanzvermögen besteht aus jenen Vermögenswerten, die ohne Beeinträchtigung der öffentlichen Aufgabenerfüllung veräussert werden können. Das Verwaltungsvermögen umfasst jene Vermögenswerte, die unmittelbar der öffentlichen Aufgabenerfüllung dienen. Verpflichtungen gegenüber Sonderrechnungen werden dem Fremdkapital zugerechnet.

Vermögenswerte des Verwaltungsvermögens mit mehrjähriger Nutzungsdauer werden aktiviert, sofern ihr Anschaffungswert über der **Aktivierungsgrenze von Fr. 50'000.00** liegt (GR-Beschluss Nr. 2017/95 vom 12.09.2017). Für Grundstücke, Investitionsbeiträge, Darlehen und Beteiligungen kommt keine Aktivierungsgrenze zur Anwendung. Positionen des Finanzvermögens werden ungeachtet der Aktivierungsgrenze bilanziert. Bei den Verpflichtungen kommt die **Wesentlichkeitsgrenze von Fr. 50'000.00** nur bei den Rückstellungen zur Anwendung. Alle übrigen Positionen der Verbindlichkeiten im Fremdkapital werden unabhängig der Wesentlichkeitsgrenze bilanziert.

## Anhang

Beim Übergang zum HRM2 wurde eine **Neubewertung des Verwaltungsvermögens** gemäss § 179 Abs. 1 lit. c. GG vorgenommen.

Die Steuererträge werden nach dem Soll-Prinzip abgegrenzt. Das heisst, dass Ende Jahr alle Steuerguthaben für das betreffende Jahr verbucht sind, für die Rechnungen ausgestellt wurden. Das Soll-Prinzip entspricht nicht vollumfänglich dem Ansatz der periodengerechten Verbuchung, da keine Schätzungen zur Differenz der definitiv geschuldeten Steuern getätigt werden.

### **Bewertungsgrundsätze**

Positionen des Finanzvermögens werden zum Verkehrswert bilanziert. Das Grundeigentum im Finanzvermögen wird in einer Legislaturperiode mindestens einmal neu bewertet. **Die letzte Bewertung des Grundeigentums im Finanzvermögen fand per 01.01.2019 statt.**

Positionen des Verwaltungsvermögens werden zum Anschaffungswert abzüglich der Abschreibungen bilanziert. Erhaltene Investitionsbeiträge werden mit den Investitionsausgaben verrechnet (Aktivierung der Nettoinvestitionen). Die Positionen des VV, die durch Nutzung einem Wertverzehr unterliegen, werden planmässig nach Anlagekategorie über die festgelegte Nutzungsdauer abgeschrieben. Das Verwaltungsvermögen wird jährlich auf dauernde Wertminderungen geprüft. Ist eine dauernde Wertminderung absehbar, wird der bilanzierte Wert berichtigt.

Positionen des Fremdkapitals und des Eigenkapitals werden grundsätzlich zu Nominalwerten bilanziert.

### ***Bereichsspezifische Regelungen (Anlagekategorien und Nutzungsdauern)***

Bei folgenden Aufgabenbereichen werden Branchenregelungen angewendet:

Wasserwerk:	Branchenregelung
Abwasserbeseitigung:	Branchenregelung
Abfallbewirtschaftung:	Branchenregelung

### ***Interne Zinsen***

Der Zinssatz für die internen Verzinsungen gemäss § 36 VGG beträgt gemäss GR-Beschluss Nr. 271 vom 14.12.2021 0.5 %. Verzinst wird der Wert Anfang Jahr.

Verzinst werden

- a) die Verpflichtungen der Gemeinde gegenüber Sonderrechnungen,
- b) die Guthaben und Verpflichtungen der Gemeinde gegenüber Spezial- und Vorfinanzierungen der Eigenwirtschaftsbetriebe,
- c) die Liegenschaften des Finanzvermögens,

## Anhang

---

### Organisationseinheiten

---

#### **In der Gemeinderechnung integriert**

Die Rechnung wird über den gesamten Haushalt der Gemeinde grundsätzlich als Einheit geführt. Sie besteht aus der Hauptrechnung einschliesslich Spezialfinanzierungen und den Sonderrechnungen. Die Jahresrechnung beinhaltet die Gemeindelegislative, die Gemeindeexekutive, die gesamte Gemeindeverwaltung, die Eigenwirtschaftsbetriebe sowie die Rechtspflege auf kommunaler Ebene (Friedensrichter).

Folgende Organisationen verfügen über eine autonome Verwaltungsorganisation:

- keine

Die Teilrechnungen dieser Organisationen werden am Ende des Rechnungsjahres in die allgemeine Gemeinderechnung integriert.

#### **Nicht in der Gemeinderechnung konsolidiert**

Die Beteiligungen im Verwaltungsvermögen umfassen Organisationen des öffentlichen Rechts (selbständige öffentlich-rechtliche Anstalt oder Zweckverband) oder des Privatrechts (beispielsweise AG, Stiftung, Verein), welche öffentliche Aufgaben erfüllen. Die Gemeinde ist als Mitglied oder Eigentümerin an diesen Organisationen beteiligt. Diese Organisationen werden nicht in die Gemeinderechnung konsolidiert, sondern werden im Beteiligungsspiegel ausgewiesen.

Der Beteiligungsspiegel enthält weiterführende Informationen.

**Anhang****Finanzinformationen****Ausgewählte Positionen des Finanzvermögens**

Konto	Bezeichnung	Buchwert 01.01.2021	Veränderung im Rechnungsjahr	Buchwert 31.12.2021
1010	<b>Forderungen aus Lieferungen und Leistungen gegenüber Dritten</b> - aus laufendem Rechnungsjahr - aus früheren Jahren	280'933.55	91'540.48	372'474.03 1'266'602.73 -1'175'062.25
1012	<b>Steuerforderungen</b> - Steuern aus dem Rechnungsjahr - Steuern aus früheren Jahren	150'340.00	19'783.30	170'123.30 170'123.30 -150'340.00
102x	<b>Kurzfristige Finanzanlagen</b> Art der kurzfristigen Finanzanlagen, Zinssatz, Fälligkeit ...			0.00 0.00 0.00
1070	<b>Aktien und Anteilsscheine</b> Art der Anlagen, Name, Stückzahl ...			0.00 0.00 0.00
1071	<b>Verzinsliche Anlagen</b> Art der Anlage, Schuldner, Laufzeit, Zinssatz ...			0.00 0.00 0.00
1072	<b>Langfristige Forderungen</b> Art der Forderung, Schuldner, Fälligkeit			0.00 0.00
1079	<b>Übrige Langfristige Finanzanlagen</b> Art der Anlage, Schuldner, Fälligkeit			0.00 0.00

**Anhang****Anlagenspiegel - Finanzvermögen**

<b>Sachanlagen FV</b>		Buchwert 01.01.2021	Zugänge (+)	Abgänge (-)	Verkehrswert- anpassung (+/-)	Umgliederu (+/-)	Buchwert 31.12.2021
1080.0	Grundstücke	1'917'817.00	0.00	0.00	0.00	0.00	<b>1'917'817.00</b>
1080.1	Grundstücke mit Baurechten	0.00	0.00	0.00	0.00	0.00	<b>0.00</b>
1084.0	Gebäude	1'593'800.00	0.00	0.00	0.00	0.00	<b>1'593'800.00</b>
1084.1	Grundeigentumsanteile	0.00	0.00	0.00	0.00	0.00	<b>0.00</b>
1086.0	Mobilien	0.00	0.00	0.00	0.00	0.00	<b>0.00</b>
1087.0	Anlagen im Bau	0.00	0.00	0.00	0.00	0.00	<b>0.00</b>
1089.0	Übrige Sachanlagen	0.00	0.00	0.00	0.00	0.00	<b>0.00</b>
<b>Total Sachanlagen</b>		<b>3'511'617.00</b>	<b>0.00</b>	<b>0.00</b>	<b>0.00</b>	<b>0.00</b>	<b>3'511'617.00</b>

# Anhang

## Anlagespiegel - Verwaltungsvermögen

Gesamthaushalt	01.01.2021	Anschaffungswerte			01.01.2021	Kumulierte Abschreibungen			31.12.2021	Buchwert	Buchwert	
		Zugang	Abgang	31.12.2021		Planm. Abschr.	ausserplanm. Abschr.	Abgänge		01.01.2021	31.12.2021	
<b>Sachanlagen</b>												
<b>VV</b>												
+ 1400.	Grundstücke	829'757.90	0.00	0.00	829'757.90	714'533.32	0.00	0.00	0.00	714'533.32	115'224.58	115'224.58
+ 1401.	Strassen / Verkehrswege	1'337'704.30	237'753.95	0.00	1'575'458.25	1'209'660.90	3'907.00	0.00	0.00	1'213'567.90	128'043.40	361'890.35
+ 1402.	Wasserbau	116'017.10	0.00	0.00	116'017.10	115'431.69	36.00	0.00	0.00	115'467.69	585.41	549.41
+ 1403.	Übrige Tiefbauten	4'998'949.10	218'667.60	302'287.00	4'915'329.70	2'613'174.32	170'249.00	0.00	0.00	2'783'423.32	2'385'774.78	2'131'906.38
+ 1404.	Hochbauten	2'205'830.15	0.00	0.00	2'205'830.15	2'134'979.13	4'221.00	0.00	0.00	2'139'200.13	70'851.02	66'630.02
+ 1405.	Waldungen	62'877.00	0.00	0.00	62'877.00	57'044.65	167.00	0.00	0.00	57'211.65	5'832.35	5'665.35
+ 1406.	Mobilien VV	188'700.55	0.00	0.00	188'700.55	184'516.36	1'395.00	0.00	0.00	185'911.36	4'184.19	2'789.19
	<b>Total Sachanlagen</b>	<b>9'739'836.10</b>	<b>456'421.55</b>	<b>302'287.00</b>	<b>9'893'970.65</b>	<b>7'029'340.37</b>	<b>179'975.00</b>	<b>0.00</b>	<b>0.00</b>	<b>7'209'315.37</b>	<b>2'710'495.73</b>	<b>2'684'655.28</b>
<b>Immaterielle Anlagen</b>												
+ 1429.	Übrige immaterielle Anlagen	60'355.65	10'824.55	-8'203.00	79'383.20	25'903.95	328.00	0.00	0.00	26'231.95	34'451.70	53'151.25
	<b>Total Immaterielle Anlagen</b>	<b>60'355.65</b>	<b>10'824.55</b>	<b>-8'203.00</b>	<b>79'383.20</b>	<b>25'903.95</b>	<b>328.00</b>	<b>0.00</b>	<b>0.00</b>	<b>26'231.95</b>	<b>34'451.70</b>	<b>53'151.25</b>
<b>Darlehen</b>												
+ 1442.	Gemeinden, Zweckverbände	51'400.00	0.00	0.00	51'400.00	0.00	0.00	0.00	0.00	0.00	51'400.00	51'400.00
	<b>Total Darlehen</b>	<b>51'400.00</b>	<b>0.00</b>	<b>0.00</b>	<b>51'400.00</b>	<b>0.00</b>	<b>0.00</b>	<b>0.00</b>	<b>0.00</b>	<b>0.00</b>	<b>51'400.00</b>	<b>51'400.00</b>
<b>Beteiligungen, Grundkapitalien</b>												
+ 1452.	Gemeinden, Zweckverbände	46'964.20	0.00	0.00	46'964.20	0.00	0.00	0.00	0.00	0.00	46'964.20	46'964.20
+ 1454.	Öffentliche Unternehmungen	228'441.78	4'500.00	4'500.00	228'441.78	0.00	0.00	0.00	0.00	0.00	228'441.78	228'441.78
+ 1455.	Private Unternehmungen	800.00	-200.00	-200.00	800.00	0.00	0.00	0.00	0.00	0.00	800.00	800.00
	<b>Total Beteiligungen</b>	<b>276'205.98</b>	<b>4'300.00</b>	<b>4'300.00</b>	<b>276'205.98</b>	<b>0.00</b>	<b>0.00</b>	<b>0.00</b>	<b>0.00</b>	<b>0.00</b>	<b>276'205.98</b>	<b>276'205.98</b>
<b>Investitionsbeiträge</b>												
+ 1460.	Bund	266'239.85	0.00	0.00	266'239.85	268'209.61	-141.00	0.00	0.00	267'927.61	-1'828.76	-1'687.76
+ 1462.	Gemeinden, Zweckverbände	2'934'429.59	0.00	0.00	2'934'429.59	2'833'068.75	9'402.00	0.00	0.00	2'842'470.75	101'360.84	91'958.84
+ 1465.	Private Unternehmungen	40'000.00	0.00	0.00	40'000.00	38'570.28	715.00	0.00	0.00	39'285.28	1'429.72	714.72
	<b>Total Investitionsbeiträge</b>	<b>3'240'669.44</b>	<b>0.00</b>	<b>0.00</b>	<b>3'240'669.44</b>	<b>3'139'848.64</b>	<b>9'976.00</b>	<b>0.00</b>	<b>0.00</b>	<b>3'149'683.64</b>	<b>100'961.80</b>	<b>90'985.80</b>
<b>Total Verwaltungsvermögen</b>		<b>13'368'467.17</b>	<b>471'546.10</b>	<b>298'384.00</b>	<b>13'541'629.27</b>	<b>10'195'092.96</b>	<b>190'279.00</b>	<b>0.00</b>	<b>0.00</b>	<b>10'385'230.96</b>	<b>3'173'515.21</b>	<b>3'156'398.31</b>



# Anhang

## Anlagespiegel - Verwaltungsvermögen

Allgemeiner Haushalt	01.01.2021	Anschaffungswerte			01.01.2021	Kumulierte Abschreibungen			Buchwert	Buchwert		
		Zugang	Abgang	31.12.2021		Planm. ausserplanm Abschr. . Abschr.	Abgänge	31.12.2021	01.01.2021	31.12.2021		
<b>Sachanlagen</b>												
<b>VV</b>												
+ 1400.	Grundstücke	829'757.90	0.00	0.00	829'757.90	714'533.32	0.00	0.00	0.00	714'533.32	115'224.58	115'224.58
+ 1401.	Strassen / Verkehrswege	1'337'704.30	237'753.95	0.00	1'575'458.25	1'209'660.90	3'907.00	0.00	0.00	1'213'567.90	128'043.40	361'890.35
+ 1402.	Wasserbau	116'017.10	0.00	0.00	116'017.10	115'431.69	36.00	0.00	0.00	115'467.69	585.41	549.41
+ 1403.	Übrige Tiefbauten	932'453.20	0.00	0.00	932'453.20	917'552.11	1'065.00	0.00	0.00	918'617.11	14'901.90	13'836.09
+ 1404.	Hochbauten	2'205'830.15	0.00	0.00	2'205'830.15	2'134'979.13	4'221.00	0.00	0.00	2'139'200.13	70'851.02	66'630.02
+ 1405.	Waldungen	62'877.00	0.00	0.00	62'877.00	57'044.65	167.00	0.00	0.00	57'211.65	5'832.35	5'665.35
+ 1406.	Mobilien VV	188'700.55	0.00	0.00	188'700.55	184'516.36	1'395.00	0.00	0.00	185'911.36	4'184.19	2'789.19
	<b>Total Sachanlagen</b>	<b>5'673'340.20</b>	<b>237'753.95</b>	<b>0.00</b>	<b>5'911'094.15</b>	<b>5'333'718.16</b>	<b>10'791.00</b>	<b>0.00</b>	<b>0.00</b>	<b>5'344'509.16</b>	<b>339'622.85</b>	<b>566'584.99</b>
<b>Immaterielle Anlagen</b>												
+ 1429.	Übrige immaterielle Anlagen	19'342.40	0.00	0.00	19'342.40	17'700.95	328.00	0.00	0.00	18'028.95	1'641.45	1'313.45
	<b>Total Immaterielle Anlagen</b>	<b>19'342.40</b>	<b>0.00</b>	<b>0.00</b>	<b>19'342.40</b>	<b>17'700.95</b>	<b>328.00</b>	<b>0.00</b>	<b>0.00</b>	<b>18'028.95</b>	<b>1'641.45</b>	<b>1'313.45</b>
<b>Darlehen</b>												
+ 1442.	Gemeinden, Zweckverbände	51'400.00	0.00	0.00	51'400.00	0.00	0.00	0.00	0.00	0.00	51'400.00	51'400.00
	<b>Total Darlehen</b>	<b>51'400.00</b>	<b>0.00</b>	<b>0.00</b>	<b>51'400.00</b>	<b>0.00</b>	<b>0.00</b>	<b>0.00</b>	<b>0.00</b>	<b>0.00</b>	<b>51'400.00</b>	<b>51'400.00</b>
<b>Beteiligungen, Grundkapitalien</b>												
+ 1452.	Gemeinden, Zweckverbände	46'964.20	0.00	0.00	46'964.20	0.00	0.00	0.00	0.00	0.00	46'964.20	46'964.20
+ 1454.	Öffentliche Unternehmungen	7'500.00	0.00	0.00	7'500.00	0.00	0.00	0.00	0.00	0.00	7'500.00	7'500.00
+ 1455.	Private Unternehmungen	800.00	0.00	0.00	800.00	0.00	0.00	0.00	0.00	0.00	800.00	800.00
	<b>Total Beteiligungen</b>	<b>55'264.20</b>	<b>0.00</b>	<b>0.00</b>	<b>55'264.20</b>	<b>0.00</b>	<b>0.00</b>	<b>0.00</b>	<b>0.00</b>	<b>0.00</b>	<b>55'264.20</b>	<b>55'264.20</b>
<b>Investitionsbeiträge</b>												
+ 1460.	Bund	266'239.85	0.00	0.00	266'239.85	268'209.61	-141.00	0.00	0.00	267'927.61	-1'828.76	-1'687.76
+ 1462.	Gemeinden, Zweckverbände	2'934'429.59	0.00	0.00	2'934'429.59	2'833'068.75	9'402.00	0.00	0.00	2'842'470.75	101'360.84	91'958.84
+ 1465.	Private Unternehmungen	40'000.00	0.00	0.00	40'000.00	38'570.28	715.00	0.00	0.00	39'285.28	1'429.72	714.72
	<b>Total Investitionsbeiträge</b>	<b>3'240'669.44</b>	<b>0.00</b>	<b>0.00</b>	<b>3'240'669.44</b>	<b>3'139'848.64</b>	<b>9'976.00</b>	<b>0.00</b>	<b>0.00</b>	<b>3'149'683.64</b>	<b>100'961.80</b>	<b>90'985.80</b>
<b>Total Verwaltungsvermögen</b>		<b>9'040'016.24</b>	<b>237'753.95</b>	<b>0.00</b>	<b>9'277'770.19</b>	<b>8'491'267.75</b>	<b>21'095.00</b>	<b>0.00</b>	<b>0.00</b>	<b>8'512'221.75</b>	<b>548'890.30</b>	<b>765'548.44</b>

# Anhang

## Anlagespiegel - Verwaltungsvermögen

Eigenwirtschaftsbetrieb	01.01.2021	Anschaffungswerte			01.01.2021	Kumulierte Abschreibungen			31.12.2021	Buchwert	
		Zugang	Abgang	31.12.2021		Planm. Abschr.	ausserplanm. Abschr.	Abgänge		01.01.2021	31.12.2021
<b>Wasserversorgung</b>											
Sachanlagen VV											
+ 1403. Übrige Tiefbauten	3'661'714.55	208'481.30	141'254.20	3'728'941.65	1'341'779.75	138'600.00	0.00	0.00	1'480'379.75	2'319'934.80	2'248'561.90
<b>Total Sachanlagen</b>	<b>3'661'714.55</b>	<b>208'481.30</b>	<b>141'254.20</b>	<b>3'728'941.65</b>	<b>1'341'779.75</b>	<b>138'600.00</b>	<b>0.00</b>	<b>0.00</b>	<b>1'480'379.75</b>	<b>2'319'934.80</b>	<b>2'248'561.90</b>
Beteiligungen, Grundkapitalien											
+ 1454. Öffentliche Unternehmungen	32'966.75	0.00	0.00	32'966.75	0.00	0.00	0.00	0.00	0.00	32'966.75	32'966.75
<b>Total Beteiligungen</b>	<b>32'966.75</b>	<b>0.00</b>	<b>0.00</b>	<b>32'966.75</b>	<b>0.00</b>	<b>0.00</b>	<b>0.00</b>	<b>0.00</b>	<b>0.00</b>	<b>32'966.75</b>	<b>32'966.75</b>
<b>Total Verwaltungsvermögen</b>	<b>3'694'681.30</b>	<b>208'481.30</b>	<b>141'254.20</b>	<b>3'761'908.40</b>	<b>1'341'779.75</b>	<b>138'600.00</b>	<b>0.00</b>	<b>0.00</b>	<b>1'480'379.75</b>	<b>2'352'901.55</b>	<b>2'281'528.65</b>

# Anhang

## Anlagespiegel - Verwaltungsvermögen

	01.01.2021	Anschaffungswerte			31.12.2021	01.01.2021	Kumulierte Abschreibungen			31.12.2021	Buchwert	Buchwert
		Zugang	Abgang				Planm. Abschr.	ausserplanm. Abschr.	Abgänge		01.01.2021	31.12.2021
Eigenwirtschaftsbetrieb												
<b>Abwasserbeseitigung</b>												
<b>Sachanlagen VV</b>												
+ 1403. Übrige Tiefbauten	365'790.60	10'186.30	161'032.80	214'944.10	332'199.71	29'758.00	0.00	0.00	0.00	361'957.71	33'590.89	-147'013.61
<b>Total Sachanlagen</b>	<b>365'790.60</b>	<b>10'186.30</b>	<b>161'032.80</b>	<b>214'944.10</b>	<b>332'199.71</b>	<b>29'758.00</b>	<b>0.00</b>	<b>0.00</b>	<b>0.00</b>	<b>361'957.71</b>	<b>33'590.89</b>	<b>-147'013.61</b>
<b>Immaterielle Anlagen</b>												
+ 1429. Übrige Immaterielle Anlagen	41'013.25	10'824.55	-8'203.00	60'040.80	8'203.00	0.00	0.00	0.00	0.00	8'203.00	32'810.25	51'837.80
<b>Total Immaterielle Anlagen</b>	<b>41'013.25</b>	<b>10'824.55</b>	<b>0.00</b>	<b>60'040.80</b>	<b>8'203.00</b>	<b>0.00</b>	<b>0.00</b>	<b>0.00</b>	<b>0.00</b>	<b>8'203.00</b>	<b>32'810.25</b>	<b>51'837.80</b>
<b>Beteiligungen, Grundkapitalien</b>												
+ 1454. Öffentliche Unternehmungen	187'975.03	0.00	0.00	187'975.03	0.00	0.00	0.00	0.00	0.00	0.00	187'975.03	187'975.03
<b>Total Beteiligungen</b>	<b>187'975.03</b>	<b>0.00</b>	<b>0.00</b>	<b>187'975.03</b>	<b>0.00</b>	<b>0.00</b>	<b>0.00</b>	<b>0.00</b>	<b>0.00</b>	<b>0.00</b>	<b>187'975.03</b>	<b>187'975.03</b>
<b>Total Verwaltungsvermögen</b>	<b>594'778.88</b>	<b>21'010.85</b>	<b>161'032.80</b>	<b>462'959.93</b>	<b>340'402.71</b>	<b>29'758.00</b>	<b>0.00</b>	<b>0.00</b>	<b>0.00</b>	<b>370'160.71</b>	<b>254'376.17</b>	<b>92'799.22</b>

## Anhang

### Anlagespiegel - Verwaltungsvermögen

	01.01.2021	Anschaffungswerte			01.01.2021	Kumulierte Abschreibungen			31.12.2021	Buchwert	
		Zugang	Abgang	31.12.2021		Planm. Abschr.	ausserplanm. Abschr.	Abgänge		01.01.2021	31.12.2021
<b>Eigenwirtschaftsbetrieb</b>											
<b>Abfallbeseitigung</b>											
<b>Sachanlagen VV</b>											
+ 1403. übrige Tiefbauten	38'990.75	0.00	0.00	38'990.75	21'642.75	826.00	0.00	0.00	22'468.75	17'348.00	16'522.00
<b>Total Sachanlagen</b>	<b>38'990.75</b>	<b>0.00</b>	<b>0.00</b>	<b>38'990.75</b>	<b>21'642.75</b>	<b>826.00</b>	<b>0.00</b>	<b>0.00</b>	<b>22'468.75</b>	<b>17'348.00</b>	<b>16'522.00</b>
<b>Total Verwaltungsvermögen</b>	<b>38'990.75</b>	<b>0.00</b>	<b>0.00</b>	<b>38'990.75</b>	<b>21'642.75</b>	<b>826.00</b>	<b>0.00</b>	<b>0.00</b>	<b>22'468.75</b>	<b>17'348.00</b>	<b>16'522.00</b>

**Anhang****Beteiligungsspiegel**

Name Sitz	Rechtsform	Rechnungs- legungsnorm	Funktion	Tätigkeits- gebiet	Nominalka- pital (100%)	Eigentums- anteil	Stimmanteil Exekutive	Stimmanteil Legislative	Spezifische Risiken	Anschaff- ungswert	Buchwert 31.12.2021
<b>Bilanzierte Beteiligungen im Verwaltungsvermögen</b>											
ZV Feuerwehr Kohlfirst	ZV	HRM2	1500	Feuerwehr			25%	25%			46'964.20
ZürichHolz AG	AG		8200	Waldwirtschaft		0.14%	0.14%	0.14%		3'000.00	7'500.00
GWV Kohlfirst	ZV	HRM2	7101	WV		5.08%	16.67%	16.67%		32'966.75	32'966.75
ARA Weinland	ZV	HRM2	7201	Abwasserbeseitigung		22.19%	25%	25%		187'975.03	187'975.03
Aquarina	Genossenschaft		3410	Betrieb Schwimmbad							800.00
<b>Total Beteiligungen im Verwaltungsvermögen</b>											<b>276'205.98</b>

**Nicht bilanzierte Beteiligungen und Verträge**

ZPBW Weinland	ZV	HRM2	4120	Betreuung im Alter			16.67%	16.67%			
KEWY	ZV	HRM2	7301	Abfallentsorgung			4.55%	4.55%			
SZV Weinland	ZV	HRM2	1620	Zivilschutzorganisation			4.17%	4.17%			
Zivilstandsamt	ZV	HRM2	1400	Besorgung Zivilstandswesen			4.17%	4.17%			
Betreibungsamt	ZV	HRM2	1400	Besorgung Betreuungswesen			4.17%	4.17%			
ZPW	ZV	HRM2	7900	Planung			4.17%	4.17%			
Sammelstelle A4	AV	HRM2	7301	Sammelstelle Abfallentsorgung			25.00%	25.00%			
Kantonspolizei ZH	Gesetz	IPSAS	1100	Recht und Ordnung (Entsch. Pro Einw.)			0.00%	0.00%			
Kantonsspital W'thur	Gesetz	Swiss GAAP F	4110	Betrieb Spital			0.00%	0.00%			
GPV Andelfingen	Interk.	HRM2	0120	Exekutive			0.00%	0.00%			
Beratungsstelle Suchtfragen	Interk.	IPSAS	4310	Beratungen in Suchtfragen			0.00%	0.00%			
Asylwesen Bez. Andelfingen	Interk.	HRM2	5730	Betreuung Asylwesen			0.00%	6.29%			
KESB W'thuir - Andelfingen	AV	HRM2	1400	Kindes- und Erwachsenenschutz			0.00%	0.00%			
Suchpräventionsstelle Bez.	AV	HRM2	4310	Suchtprävention			0.00%	0.00%			
Zentralstelle für MNA	AV	IPSAS	5440	Betreuung minderj. Ausländer (Asylkinder)			0.00%	0.00%			
ZVV	AV	IPSAS	6220	Betrieb öffentlicher Verkehr			0.00%	0.00%			
Spitex Weinland Mitte	Vereinb.	OR	4215	Hauspflege			25.00%	25.00%			
IG Rettungsdienst W'thur	IG	OR	4220	Rettungsdienst			0.00%	0.00%			

**Anhang****Ausgewählte Positionen des Fremdkapitals**

Konto	Bezeichnung	Buchwert 01.01.2021	Veränderung im Rechnungsjahr	Buchwert 31.12.2021
<b>2014</b>	<b>Kurzfristige Finanzverbindlichkeiten</b>			<b>500'000.00</b>
2014.41	Darlehen Postfinance - PF.005295; 31.10.2017 - 31.10.2022, 0.20%	0.00	500'000.00	500'000.00
	...			0.00
<b>2064.</b>	<b>Langfristige Finanzverbindlichkeiten</b>			<b>1'000'000.00</b>
2064.00	Darlehen Postfinance (PF.005295/PF.005296/PF.005297)	1'500'000.00		
2064.01	Darlehen Postfinance - PF.005296; 31.10.2017 - 31.10.2025, 0.50%	0.00		500'000.00
2064.02	Darlehen Postfinance - PF.005297; 31.10.2017 - 29.10.2027, 0.69%	0.00		500'000.00
	<b>Fälligkeitsstatistik:</b>			
	1 bis 2 Jahre			0.00
	2 bis 5 Jahre			500'000.00
	über 5 Jahre			500'000.00
	<b>Total</b>			<b>1'000'000.00</b>
	Gewichteter Durchschnittzinssatz der langfristigen Finanzverbindlichkeiten in %			<b>0.46%</b>

## Anhang

## Eigenkapitalnachweis

Veränderungen	Stand 01.01.2021	Spezialfinanzierungen im Eigenkapital		Fonds		Rücklagen		Vorfinanzierungen		Finanzpolitische Reserve		Marktwertreserve	Jahresergebnis		Stand 31.12.2021
		Einlage	Entnahme	Einlage	Entnahme	Einlage	Entnahme	Einlage	Entnahme	Einlage	Entnahme	Finanzinstrumente Veränderung	Ertragsü.	Aufwandü.	
<b>2900 Spezialfinanzierungen im Eigenkapital</b>															<b>710'833.19</b>
Wasserwerk	658'533.28	0.00	198'115.76												460'417.52
Abwasserbeseitigung	235'494.50	0.00	15'479.86												220'014.64
Abfallwirtschaft	27'715.31	2'685.72	0.00												30'401.03
...	0.00	0.00	0.00												0.00
<b>2910 Fonds im Eigenkapital</b>															<b>23'814.65</b>
Ersatzabgaben für Parkplatzbauten	0.00			0.00	0.00										0.00
Forstreservfonds	23'814.65			0.00	0.00										23'814.65
Kommunaler Mehrwertausgleichsfonds	0.00			0.00	0.00										0.00
Wohnraumfonds	0.00			0.00	0.00										0.00
Liegenschaftsfonds	0.00			0.00	0.00										0.00
...	0.00			0.00	0.00										0.00
<b>2920 Rücklagen der Globalbudgetbereiche</b>															<b>0.00</b>
Rücklage A	0.00					0.00	0.00								0.00
...	0.00					0.00	0.00								0.00
<b>2930 Vorfinanzierungen</b>															<b>0.00</b>
Vorfinanzierung A	0.00							0.00	0.00						0.00
Wasserwerk, Vorfinanzierung A	0.00							0.00	0.00						0.00
Abwasserbeseitigung, Vorfinanzierung A	0.00							0.00	0.00						0.00
Abfallwirtschaft, Vorfinanzierung A	0.00							0.00	0.00						0.00
...	0.00							0.00	0.00						0.00
<b>2940 Finanzpolitische Reserve</b>	0.00									0.00	0.00				<b>0.00</b>
<b>2961 Marktwertreserve auf Finanzinstrumente</b>	0.00											0.00			<b>0.00</b>
<b>2990 Jahresergebnis</b>	0.00												360'649.23	0.00	<b>360'649.23</b>
<b>2999 Kumulierte Ergebnisse der Vorjahre</b>	5'169'053.64												0.00		<b>5'169'053.64</b>
<b>Total</b>	<b>6'114'611.38</b>	<b>2'685.72</b>	<b>213'595.62</b>	<b>0.00</b>	<b>0.00</b>	<b>0.00</b>	<b>0.00</b>	<b>0.00</b>	<b>0.00</b>	<b>0.00</b>	<b>0.00</b>	<b>0.00</b>	<b>360'649.23</b>	<b>0.00</b>	<b>6'264'350.71</b>

**Anhang****Sonderrechnungen**

<b>Art</b>	Legat, Schenkung
<b>Bezeichnung, Konto</b>	Ewald Vogel-Fonds, 2092.00
<b>Zweck</b>	Strassenunterhalt, künstlerische Belegung öffentlicher Raum und Unterstützung Gemeindefestivitäten

<b>Erfolgsrechnung 2021</b>			<b>Aufwand</b>	<b>Ertrag</b>
<b>Ertrag</b>	Zinsertrag	Kapital		68'962.82
		Zinssatz % (Verzinsung gemäss Beschluss)		0.50%
	Übrige Erträge	...		344.81
<b>Aufwand</b>		...	0.00	0.00
		...	0.00	
<b>Total Aufwand / Ertrag</b>			<b>0.00</b>	<b>344.81</b>
<b>Ertragsüberschuss (+) / Aufwandüberschuss (-)</b>				<b>344.81</b>

**Abschluss****Vermögensveränderung**

Vermögen Anfang Rechnungsjahr	68'962.82
Ertragsüberschuss (+) / Aufwandüberschuss (-)	344.81
<b>Vermögen Ende Rechnungsjahr</b>	<b>69'307.63</b>

**Bilanz per 31.12.2021****Aktiven**      **Passiven**

Kapital	69'307.63	
Guthaben bei Politischer Gemeinde	0.00	
...	0.00	
<b>Aktivenüberschuss = Vermögen</b>		<b>69'307.63</b>
<b>Total</b>	<b>69'307.63</b>	<b>69'307.63</b>



## Anhang

### Haushaltsgleichgewicht

	Rechnung 2021	Richtwerte
<b>Eigenkapitalquote</b>	<b>67%</b>	> 25 % genügend < 25 % ungenügend
<p>Die Eigenkapitalquote gibt Auskunft über die Kapitalstruktur der Gemeinde. Sie zeigt, zu welchem Anteil die Aktiven selber finanziert sind. Ein höheres Eigenkapital bedeutet mehr Handlungsspielraum der Gemeinde und eine bessere Bonität gegenüber den Kreditgebern.</p>		
<b>Zinsbelastungsquote</b>	<b>0%</b>	< 5 % genügend > 5 % ungenügend
<p>Die Zinsbelastungsquote informiert über das Verhältnis der Zinsen zum laufenden Ertrag. Sie zeigt, wie gut die Gemeinde ihre Verpflichtungen gegenüber den Kreditgebern erfüllen kann. Die Tragbarkeitsberechnung erfolgt zu einem durchschnittlichen Zinssatz von 5 %.</p>		
<b>Investitionsanteil</b>	<b>8%</b>	> 10 % genügend < 10 % ungenügend
<p>Der Investitionsanteil zeigt das Ausmass der Investitionstätigkeit an. Er gibt an, welcher Anteil der gesamten Ausgaben einer Gemeinde für Investitionen in die Infrastruktur eingesetzt wird.</p>		

## Anhang

### Finanzkennzahlen

	Rechnung 2021	Budget 2021	Rechnung 2020	
Anzahl Einwohner	1'060	1'070	1'055	
Steuerfuss	48%	48%	48%	
Steuerkraft pro Einwohner (eigene Berechnung)	2'200	2'202	0	Richtwerte
<b>Selbstfinanzierungsgrad</b>	<b>206%</b>	6%	22%	> 100 % ideal 80 - 100 % gut bis vertretbar 50 - 80 % problematisch < 50 % ungenügend
Anteil der Nettoinvestitionen, der aus eigenen Mitteln finanziert werden kann.				
<b>Zinsbelastungsanteil</b>	<b>0%</b>	0.40%	-0.08%	0 - 4 % gut 4 - 9 % genügend > 9 % schlecht
Anteil des laufenden Ertrags, welcher durch den Nettozinsaufwand gebunden ist.				
<b>Nettoverschuldungsquotient</b>	<b>-278%</b>	0%	-57.59%	< 100 % gut 100 - 150 % genügend > 150 % schlecht
Anteil der direkten Steuern natürlicher und juristischer Personen, der erforderlich wäre, um die Nettoschuld abzutragen.				
<b>Nettoschuld I pro Einwohnerin und Einwohner</b>	<b>-2'932</b>	-2'011	-574.47	< 0 Fr. Nettovermögen 1 - 1'000 Fr. geringe Verschuldung 1'001 - 2'500 Fr. mittlere Verschuldung 2'501 - 5'000 Fr. hohe Verschuldung > 5'000 Fr. sehr hohe Verschuldung
Verschuldung pro Einwohnerin und Einwohner in Franken.				

**Anhang****Kreditrechtliche Angaben****Verpflichtungskredite**

Kreditbeschluss						Rechnung 2021								
Datum	Organ	Brutto Netto	Kredit Fr.	Konto ER Konto IR	Bezeichnung	Ausgaben kumuliert bis 2020	Einnahmen kumuliert bis 2020	Ausgaben	Einnahmen	Ausgaben kumuliert bis 2020	Einnahmen kumuliert bis 2020	Abweichung bewilligter Kredit	Abrechnung Datum	Organ
04.12.2018	GV	B	100'000.00	6150.5010.01	Belagserneuerung Winkel	106'716.50				106'716.5		6'716.50		
10.02.2019	Urne	B	870'000.00	7101.5020.00	Druckerhöhung Rudolffingen	686'775.80		104'410.70		791'186.50		-78'813.50		
07.03.2021	Urne	B	2'600'000.00		Sanierung Widmergasse									
			790'000.00	6150.5010.02				208'436.15		208'436.15				
				7101.5030.01				90'851.90		90'851.90				
				7201.5030.01				7'230.40		7'230.40				
			950'000.00		Sanierung Breitestrasse									
				6150.5010.03				29'317.80		29'317.80				
				7101.5030.03				2'408.50		2'408.50				
				7201.5030.03				2'955.90		2'955.90				
			860'000.00	7101.5290.01	Ausbauten Wildensbuch gem. GWP					0.00				
26.09.2021	Urne	B	1'810'000.00	7101.5030.04	Sanierung WL Sperrdiker					0.00				

Ausweis der von den Stimmberechtigten (Gemeindeversammlung oder Urne) oder dem Gemeindeparlament beschlossenen Verpflichtungskredite (§ 19 Abs. 1 lit. f. VGG).

# **Jahresrechnung - Details zum Finanzbericht**

## Erfolgsrechnung

### Erläuterungen zur Erfolgsrechnung

# 0

#### Allgemeine Verwaltung

Konto	Rechnung 2021	Budget 2021	Differenz	
0220.3130.06	70'526.50	51'000.00	19'526.50	Mehr Baugesuche und daher mehr Bauberatung
0220.4210.01	58'667.10	30'000.00	28'667.10	Mehr Baugesuche und Weiterverrechnungen Bauberatung
0220.4260.01	37'607.85	80'000.00	-42'392.15	Aufgrund Corona weniger Anlässe und Sitzungen
0290.3140.00	11'579.10	0.00	11'579.10	Im Budgetprozess wurde alles im Kto. 0290.3144.00 budgetiert

# 1

#### Öffentliche Ordnung und Sicherheit

Konto	Rechnung 2021	Budget 2021	Differenz	
1400.3612.04	32'407.09	50'000.00	-17'592.91	Weniger Anzahl Fälle, daher weniger Aufwand

## 4

**Gesundheit**

Konto	Rechnung 2021	Budget 2021	Differenz	
4125.3632.40	179'120.75	363'000.00	-183'879.25	Weniger Bewohner aus Trüllikon in den Altersheimen
4215.3634.50	173'881.89	130'000.00	43'881.89	Einwohner bleiben länger zu Haus und nehmen die Spitexdienste in Anspruch
4215.3634.54	6'527.90	0.00	6'527.90	Einwohner bleiben länger zu Haus und nehmen die Spitexdienste in Anspruch

## 5

**Soziale Sicherheit**

Konto	Rechnung 2021	Budget 2021	Differenz	
5120.4630.00	2'176.00	9'900.00	-7'724.00	Der Bundesbeitrag fiel kleiner aus, da weniger Beiträge an Krankenkassen ausbezahlt wurden
5120.4631.00	2'008.60	8'100.00	-6'091.40	Der Staatsbeitrag fiel kleiner aus, da weniger Beiträge an Krankenkassen ausbezahlt wurden
5120.4637.10	10'234.35	0.00	10'234.35	Es wurden keine Rückerstattungen budgetiert
5220.3130.00	1'507.80	15'000.00	-13'492.20	Führung ZL wurde grösstenteil 5220. budgetiert, jedoch unter 5320. verbucht
5320.3130.00	22'000.00	5'000.00	17'000.00	Führung ZL wurde grösstenteil 5220. budgetiert, jedoch unter 5320. verbucht
5320.3637.23	20'060.35	8'000.00	12'060.35	Es wurde mehr beantragt
5320.4637.21	2'194.00	10'000.00	-7'806.00	Es konnten weniger Rückerstattungen verrechnet werden
5340.3010.00	9'003.60	0.00	9'003.60	Die Hauswartstelle konnte wieder besetzt werden
5340.3144.00	94'834.45	30'000.00	64'834.45	Die Hauswartwohnung sowie eine Alterswohnung wurden saniert
5430.3637.00	32'876.00	20'000.00	12'876.00	Höhere Alimentenbevorschussungen als budgetiert
5450.3611.00	10'975.80	0.00	10'975.80	Mandatsentschädigungen und Berufsbeistandschaft; war nicht korrekt budgetiert
5720.3130.00	0.00	20'000.00	-20'000.00	Kosten Sozialsekretärin neu unter 5790.3130.00
5720.3637.35	163'675.90	50'000.00	113'675.90	Mehr Fürsorgekosten
5720.4637.30	160'799.10	15'000.00	145'799.10	Rückerstattunge von IV-Fall
5720.4637.35	117'768.50	161'657.70	50'000.00	Aufgrund höherer Fürsorgekosten entsprechend mehr Einnahmen

## 6

**Verkehr und Nachrichtenübermittlung**

Konto	Rechnung 2021	Budget 2021	Differenz	
6150.3130.00	16'716.90	6'000.00		Externe Unterstützung weil Gemeindearbeiterstelle teilweise nicht besetzt war
6150.3141.10	17'660.35	8'000.00	9'660.35	Aufgrund schlechter Witterung Anfangs 2021 mehr Aufwand
6150.3141.20	14'750.70	8'000.00		Aufgrund Unwetter im Sommer 2021 mehr Aufwand
6150.3151.00	20'895.40	10'000.00	10'895.40	Erhöhter Unterhalt

## 7

**Umweltschutz und Raumordnung**

Konto	Rechnung 2021	Budget 2021	Differenz	
7100.3143.00	1'135.70	20'000.00	-18'864.30	Die Sanierung von Brunnen wurde verschoben
7101.3101.03	29'586.00	0.00	29'586.00	Aufgrund ungenügender Qualität des eigenen Wasser musste zugekauft werden
7101.3143.02	93'017.05	25'000.00	68'017.05	Nicht vorhersehbare Wasserrohrbrüche mussten geflickt werden
7101.3181.00	12'386.05	0.00	12'386.05	Altlastenbereinigung
7101.3612.00	0.00	76'000.00	-76'000.00	Umstellung auf HRM2 bei der GWK
7101.3614.00	13'006.85	0.00	13'006.85	Umstellung auf HRM2 bei der GWK
7201.3130.00	38'949.60	20'000.00	18'949.60	Zusätzliche Ingenieurleistungen infolge Unwetter
7201.3130.02	6'593.00	0.00	6'593.00	Unplanmässige Nachführung des Leitungskatasters
7201.3143.00	0.00	10'000.00	-10'000.00	Keine Unterhaltsarbeiten
7201.3181.00	12'408.00	0.00	12'408.00	Altlastenbereinigung
7201.3300.30	29'758.00	70'000.00	-40'242.00	zu hoch budgetiert
7410.3142.00	15'759.35	5'000.00	10'759.35	Schäden durch Biber
7900.3131.00	6'969.25	37'200.00	-30'230.75	Festlegung Gewässerraum wurde noch nicht ausgeführt

## 8

**Volkswirtschaft**

Konto	Rechnung 2021	Budget 2021	Differenz	
8120.3130.00	13'599.15	0.00	13'599.15	Unterhalt Flurstrassen gem. Musterkontenplan unter 8120.
8200.3141.00	110.00	16'000.00	-15'890.00	weniger Arbeiten ausgeführt
8200.3612.00	96'332.35	75'000.00	21'332.35	höhere Kosten Forstrevier
8200.4250.01	34'180.15	15'000.00	19'180.15	mehr Verkäufe
8200.4250.03	19'548.65	9'000.00	10'548.65	mehr Verkäufe

## 9

**Finanzen und Steuern**

Konto	Rechnung 2021	Budget 2021	Differenz	
9100.3181.00	23'594.05	0.00	23'594.05	Inkassoverfahren frühere Jahre
9100.4001.10	42'535.40	15'000.00	27'535.40	Höhere Veranlagungen
9100.4001.50	-16'893.90	-8'000.00	-8'893.90	höhere Steuerauscheidungen passiv
9100.4002.00	34'794.14	10'000.00	24'794.14	Pendenzenerledigungen beim Kanton
9100.4010.10	23'869.00	2'000.00	21'869.00	Mindererträge bei definitiven Abrechnungen
9101.4022.00	277'999.00	60'000.00	217'999.00	Mehr Liegenschaftenverkäufe mit Steuerfolgen
9610.4940.00	17'558.09	0.00	17'558.09	Interne Verzinsung wurde nicht budgetiert
9630.3430.40	68'902.25	10'000.00	58'902.25	Renovation Wohnung Diessenhoferstrasse 15
9950.3499.00	10'310.00	0.00	10'310.00	Rückzahlung nicht benötigter Covid-19 Entschädigungen an Kanton



**Erfolgsrechnung**

Hauptaufgabenbereiche (Funktionale Gliederung)	Rechnung 2021		Budget 2021		Rechnung 2020	
	Aufwand	Ertrag	Aufwand	Ertrag	Aufwand	Ertrag
0 Allgemeine Verwaltung	907'167.31	495'317.72	908'500.00	492'630.00	978'888.54	462'559.66
1 Öffentliche Ordnung und Sicherheit	253'272.37	25'584.85	279'550.00	14'200.00	272'793.22	36'723.57
2 Bildung	619.75	0.00	0.00	0.00	627.55	0.00
3 Kultur, Sport und Freizeit	117'330.02	3'121.00	122'900.00	4'000.00	110'405.89	4'313.75
4 Gesundheit	395'355.44	1'323.68	538'200.00	0.00	517'887.38	85'667.61
5 Soziale Sicherheit	1'175'938.43	745'449.00	933'100.00	457'500.00	973'956.89	477'109.33
6 Verkehr und Nachrichtenübermittlung	435'609.35	125'879.40	410'700.00	166'300.00	416'952.33	124'579.16
7 Umweltschutz und Raumordnung	847'449.84	762'657.64	876'500.00	736'800.00	960'120.43	863'419.19
8 Volkswirtschaft	170'988.50	220'099.10	162'030.00	185'200.00	276'562.47	249'402.10
9 Finanzen und Steuern	1'252'421.08	3'537'368.93	1'202'938.00	3'287'795.00	972'484.30	3'205'406.53
<b>Total Aufwand / Ertrag</b>	<b>5'556'152.09</b>	<b>5'916'801.32</b>	<b>5'434'418.00</b>	<b>5'344'425.00</b>	<b>5'480'679.00</b>	<b>5'509'180.90</b>
<b>Ertragsüberschuss / Aufwandüberschuss</b>	<b>360'649.23</b>	<b>0.00</b>	<b>0.00</b>	<b>89'993.00</b>	<b>28'501.90</b>	<b>0.00</b>
<b>Total</b>	<b>5'916'801.32</b>	<b>5'916'801.32</b>	<b>5'434'418.00</b>	<b>5'434'418.00</b>	<b>5'509'180.90</b>	<b>5'509'180.90</b>

## Erfolgsrechnung - Einzelkonten nach Aufgabenbereichen

Konto	Erfolgsrechnung Funktionale Gliederung ER	Rechnung 2021		Budget 2021		Rechnung 2020	
		Aufwand	Ertrag	Aufwand	Ertrag	Aufwand	Ertrag
<b>0</b>	<b>ALLGEMEINE VERWALTUNG</b>	<b>907'167.31</b>	<b>495'317.72</b>	<b>908'500.00</b>	<b>492'630.00</b>	<b>978'888.54</b>	<b>462'559.66</b>
<b>01</b>	<b>Legislative und Exekutive</b>	<b>268'461.15</b>	<b>4'253.60</b>	<b>271'600.00</b>		<b>250'608.31</b>	
<b>011</b>	<b>Legislative</b>	<b>58'785.98</b>		<b>57'800.00</b>		<b>47'843.07</b>	
<b>0110</b>	<b>Legislative</b>	<b>58'785.98</b>		<b>57'800.00</b>		<b>47'843.07</b>	
0110.3000.00	Entschädigungen, Tag- und Sitzungsgelder	28'449.55		27'000.00		24'591.60	
0110.3050.00	AG-Beiträge AHV	1'302.80		1'100.00		1'390.90	
0110.3053.00	AG-Beiträge UVG	46.25				41.20	
0110.3054.00	AG-Beiträge FAK	243.50		200.00		260.95	
0110.3099.00	Allgemeiner Personalaufwand	6.80					
0110.3102.00	Drucksachen, Publikationen	3'766.20		3'000.00		3'304.55	
0110.3110.00	Anschaffung Mobilien					2'574.05	
0110.3130.00	Dienstleistungen Dritter	2'690.10		12'000.00		2'894.00	
0110.3132.00	Honorar externe Berater, Gutachter, Fachexperten	9'296.30					
0110.3170.00	Spesen, Repräsentationskosten	1'212.00		1'000.00		700.00	
0110.3910.00	Anteil Personalaufwand	10'337.65		9'500.00		9'961.65	
0110.3930.00	Anteil Sachaufwand	1'434.83		4'000.00		2'124.17	
<b>012</b>	<b>Exekutive</b>	<b>209'675.17</b>	<b>4'253.60</b>	<b>213'800.00</b>		<b>202'765.24</b>	
<b>0120</b>	<b>Exekutive</b>	<b>209'675.17</b>	<b>4'253.60</b>	<b>213'800.00</b>		<b>202'765.24</b>	
0120.3000.01	Entschädigungen Behörden und Kommissionen	75'927.80		75'000.00		76'128.80	
0120.3000.02	Sitzungsgelder	28'486.80		30'000.00		26'346.60	
0120.3050.00	AG-Beiträge AHV	6'076.55		6'600.00		6'294.75	
0120.3052.00	AG-Beiträge BVG	448.80		300.00		468.00	
0120.3053.00	AG-Beiträge UVG	412.80		400.00		378.45	
0120.3054.00	AG-Beiträge FAK	1'143.55		1'300.00		1'210.25	
0120.3090.00	Aus- und Weiterbildung Behördenmitglieder	450.00				150.80	
0120.3099.00	Allgemeiner Personalaufwand			1'000.00			
0120.3102.00	Drucksachen, Publikationen	159.25		200.00		155.10	
0120.3130.00	Dienstleistungen Dritter	9'401.10		5'000.00		7'916.45	
0120.3130.02	Mitglieder- u. Verbandsbeiträge	3'221.70		3'000.00		3'204.70	
0120.3132.00	Honoare externe Berater, Fachexperten, Gutachter	2'938.55					
0120.3170.00	Spesen, Repräsentationskosten	15'404.55		17'000.00		13'898.85	
0120.3910.00	Anteil Personalaufwand	57'496.94		52'000.00		54'610.92	
0120.3930.00	Anteil Sachaufwand	8'106.78		22'000.00		12'001.57	

## Erfolgsrechnung - Einzelkonten nach Aufgabenbereichen

Konto	Erfolgsrechnung Funktionale Gliederung ER	Rechnung 2021		Budget 2021		Rechnung 2020	
		Aufwand	Ertrag	Aufwand	Ertrag	Aufwand	Ertrag
0120.4260.00	Rückerstattungen Dritter		4'253.60				
<b>02</b>	<b>Allgemeine Dienste</b>	<b>638'706.16</b>	<b>491'064.12</b>	<b>636'900.00</b>	<b>492'630.00</b>	<b>728'280.23</b>	<b>462'559.66</b>
<b>021</b>	<b>Finanz- und Steuerverwaltung</b>	<b>148'384.04</b>	<b>116'435.73</b>	<b>163'000.00</b>	<b>111'150.00</b>	<b>146'986.90</b>	<b>94'374.35</b>
<b>0210</b>	<b>Finanz- und Steuerverwaltung</b>	<b>148'384.04</b>	<b>116'435.73</b>	<b>163'000.00</b>	<b>111'150.00</b>	<b>146'986.90</b>	<b>94'374.35</b>
0210.3010.00	Besoldungen	109'298.97		117'000.00		100'366.70	
0210.3050.00	AG-Beiträge AHV	7'146.25		7'000.00		5'569.15	
0210.3052.00	AG-Beiträge BVG	5'310.36		6'000.00		2'367.20	
0210.3053.00	AG-Beiträge UVG	862.90		1'000.00		794.85	
0210.3054.00	AG-Beiträge FAK	1'181.10		1'400.00		1'204.25	
0210.3055.00	AG-Beiträge KTG	990.35		100.00		798.60	
0210.3090.00	Aus- und Weiterbildung	900.00		1'000.00			
0210.3100.00	Büromaterial	83.95				133.55	
0210.3103.00	Fachliteratur, Zeitschriften	46.90					
0210.3113.00	Anschaffung Hardware					626.80	
0210.3130.00	Dienstleistungen Dritter	6'525.17		10'000.00		16'564.41	
0210.3130.01	Allgemeine Verwaltungskosten	6'925.71		6'500.00		6'662.74	
0210.3130.02	Mitglieder- + Verbandsbeiträge	360.00		1'000.00		360.00	
0210.3130.03	Betriebskosten	1'929.80		2'000.00		1'018.30	
0210.3133.00	Informatik-Nutzungsaufwand	440.00		1'000.00			
0210.3158.00	Unterhalt EDV (Software)					440.00	
0210.3170.00	Spesen, Repräsentationskosten	82.00					
0210.3181.02	Übrige tatsächliche Forderungsverluste					1'742.70	
0210.3611.00	Erhebungskosten Kanton	2'611.58		4'000.00		2'914.65	
0210.3612.00	Scanning Steuererklärung	3'689.00		5'000.00		5'423.00	
0210.4260.00	Rückerstattung Betriebskosten		432.40		1'000.00		201.10
0210.4260.01	Rückerstattungen Dritter		39.08				503.95
0210.4290.00	übrige Entgelte		4'239.85				198.15
0210.4611.00	Bezugsentschädigung Kanton		36'738.00		38'000.00		28'295.50
0210.4612.01	Bezugsentschädigung Schule/Kirche		53'569.55		60'000.00		49'675.65
0210.4612.02	Entschädigungen von Gemeinden und Zweckverbänden		21'416.85		12'150.00		15'500.00
<b>022</b>	<b>Allgemeine Dienste, übrige</b>	<b>424'122.12</b>	<b>339'295.19</b>	<b>412'600.00</b>	<b>356'480.00</b>	<b>471'604.10</b>	<b>336'699.96</b>
<b>0220</b>	<b>Allgemeine Dienste, übrige</b>	<b>424'122.12</b>	<b>339'295.19</b>	<b>412'600.00</b>	<b>356'480.00</b>	<b>471'604.10</b>	<b>336'699.96</b>
0220.3000.00	Entschädigungen, Tag- und Sitzungsgelder	4'543.50		6'000.00		6'508.80	
0220.3010.00	Besoldungen	216'004.73		212'000.00		216'195.75	

## Erfolgsrechnung - Einzelkonten nach Aufgabenbereichen

Konto	Erfolgsrechnung Funktionale Gliederung ER	Rechnung 2021		Budget 2021		Rechnung 2020	
		Aufwand	Ertrag	Aufwand	Ertrag	Aufwand	Ertrag
0220.3050.00	AG-Beiträge AHV	14'199.50		13'300.00		14'332.75	
0220.3052.00	AG-Beiträge BVG	16'000.54		16'000.00		16'410.60	
0220.3053.00	AG-Beiträge UVG	1'720.40		1'500.00		1'756.55	
0220.3054.00	AG-Beiträge FAK	2'777.05		2'500.00		2'672.40	
0220.3055.00	AG-Beiträge KTG	2'165.95		500.00		1'743.90	
0220.3090.00	Aus- und Weiterbildung	3'980.00		2'000.00		550.00	
0220.3091.00	Personalwerbung	1'575.45					
0220.3099.00	übriger Personalaufwand	1'806.50				1'033.35	
0220.3100.00	Büromaterial	6'989.10		4'000.00		2'985.25	
0220.3102.00	Drucksachen, Publikationen	2'700.00		4'000.00		2'497.15	
0220.3103.00	Fachliteratur, Zeitungen, Zeitschriften			1'000.00		366.00	
0220.3110.00	Anschaffung Büromobiliar und -geräte			1'000.00		2'251.95	
0220.3113.00	Anschaffung Hardware	662.40		2'000.00		18'912.35	
0220.3118.00	Anschaffung Software, Lizenzen	17'954.80		20'000.00		17'087.90	
0220.3130.01	Allgemeine Verwaltungskosten	6'284.20		6'500.00		5'986.65	
0220.3130.02	Mitglieder- und Verbandsbeiträge	2'630.00		2'300.00		2'540.00	
0220.3130.03	Nachführen Gemeindearchiv			3'000.00		3'477.20	
0220.3130.04	Dienstleistungen Dritter	3'201.65		10'000.00		6'371.00	
0220.3130.05	Dienstleistungen für RKZNO					388.00	
0220.3130.06	Dienstleistungen Bauberatung Ingesa	70'526.50		51'000.00		54'366.45	
0220.3132.00	Honorare externe Berater, Gutachter, Fachexperten	7'086.80		5'000.00		7'237.95	
0220.3133.00	Informatik-Nutzungsaufwand	20'619.60		30'000.00		38'719.50	
0220.3134.00	Sachversicherungsprämien	5'145.00		6'000.00		5'663.90	
0220.3150.00	Unterhalt Büromaschinen, Mobiliar	339.60		1'000.00		463.65	
0220.3161.00	Mieten, Benützungskosten Mobilien	10'360.05		12'000.00		10'697.10	
0220.3181.00	Forderungsverluste	4'689.90				30'388.00	
0220.3192.00	Abgeltung von Rechten	158.90					
0220.4210.01	Beurteilung und Kontrolle Ingesa		58'667.10		30'000.00		35'371.75
0220.4210.02	Behandlungsgebühr		14'385.30		10'000.00		24'635.02
0220.4250.00	Verkaufserlös		355.05				641.20
0220.4260.00	Rückerstattungen Dritter		15'115.75		10'000.00		5'814.75
0220.4260.01	Rückerstattungen von RKZNO		37'607.85		80'000.00		56'841.45
0220.4612.00	Entschädigungen von Gemeinden (Primarschule)		3'000.00				
0220.4910.00	Aufteilung Personalaufwand		184'193.76		154'880.00		174'948.29
0220.4930.00	Aufteilung Sachaufwand		25'970.38		71'600.00		38'447.50
<b>029</b>	<b>Verwaltungsliegenschaften, übrige</b>	<b>66'200.00</b>	<b>35'333.20</b>	<b>61'300.00</b>	<b>25'000.00</b>	<b>109'689.23</b>	<b>31'485.35</b>
<b>0290</b>	<b>Verwaltungsliegenschaften, übrige</b>	<b>66'200.00</b>	<b>35'333.20</b>	<b>61'300.00</b>	<b>25'000.00</b>	<b>109'689.23</b>	<b>31'485.35</b>
0290.3010.00	Besoldungen	8'558.20		8'000.00		8'745.40	

## Erfolgsrechnung - Einzelkonten nach Aufgabenbereichen

Konto	Erfolgsrechnung Funktionale Gliederung ER	Rechnung 2021		Budget 2021		Rechnung 2020	
		Aufwand	Ertrag	Aufwand	Ertrag	Aufwand	Ertrag
0290.3050.00	AG-Beiträge AHV	493.45		2'500.00		558.75	
0290.3053.00	AG-Beiträge UVG	15.60		100.00		24.45	
0290.3054.00	AG-Beiträge FAK	92.15		100.00		105.00	
0290.3101.00	Betriebs- und Verbrauchsmaterial	319.60		1'000.00		580.50	
0290.3111.00	Anschaffung Maschinen, Geräte etc.	1'309.95		1'000.00			
0290.3120.00	Wasser, Energie, Heizmaterial	20'373.55		16'000.00		24'717.00	
0290.3130.00	Dienstleistungen Dritter	4'795.40		4'500.00		4'346.20	
0290.3134.00	Sachversicherungsprämien	3'053.60		4'000.00		3'849.00	
0290.3140.00	Baulicher Unterhalt (Land)	11'579.10				25'374.10	
0290.3144.00	Baulicher Unterhalt (Gebäude)	11'029.70		20'000.00		37'485.89	
0290.3151.00	Unterhalt Maschinen u. Geräte	1'157.90		500.00		140.25	
0290.3170.00	Spesenentschädigungen	164.20		100.00		134.95	
0290.3300.40	Planmässige Abschreibungen Hochbauten VV	2'815.00		2'800.00		2'815.00	
0290.3910.00	Anteil Personalaufwand	442.60		700.00		812.74	
0290.4260.00	Rückerstattungen Dritter		6'487.00		2'000.00		3'499.15
0290.4470.00	Liegenschaftenerträge Verwaltungsvermögen		28'796.20		23'000.00		27'636.20
0290.4472.00	Benützungsgebühren		50.00				350.00
<b>1</b>	<b>ÖFFENTLICHE ORDNUNG UND SICHERHEIT</b>	<b>253'272.37</b>	<b>25'584.85</b>	<b>279'550.00</b>	<b>14'200.00</b>	<b>272'793.22</b>	<b>36'723.57</b>
<b>11</b>	<b>Öffentliche Sicherheit</b>	<b>10'550.00</b>	<b>500.00</b>	<b>10'700.00</b>		<b>10'560.00</b>	<b>150.00</b>
<b>111</b>	<b>Polizei</b>	<b>10'550.00</b>	<b>500.00</b>	<b>10'700.00</b>		<b>10'560.00</b>	<b>150.00</b>
<b>1110</b>	<b>Polizei</b>	<b>10'550.00</b>	<b>500.00</b>	<b>10'700.00</b>		<b>10'560.00</b>	<b>150.00</b>
1110.3611.00	Entschädigung an die Kantonspolizei	10'550.00		10'700.00		10'560.00	
1110.4210.00	Gebührenerträge		500.00				150.00
<b>12</b>	<b>Rechtsprechung</b>	<b>3'622.85</b>	<b>250.00</b>	<b>2'300.00</b>		<b>1'676.60</b>	
<b>120</b>	<b>Rechtsprechung</b>	<b>3'622.85</b>	<b>250.00</b>	<b>2'300.00</b>		<b>1'676.60</b>	
<b>1200</b>	<b>Rechtsprechung</b>	<b>3'622.85</b>	<b>250.00</b>	<b>2'300.00</b>		<b>1'676.60</b>	
1200.3010.00	Besoldungen	1'617.80		2'000.00		1'524.00	
1200.3050.00	AG-Beiträge AHV			100.00			
1200.3053.00	AG-Beiträge UVG	2.80				2.60	
1200.3090.00	Aus- und Weiterbildung FR	1'952.25					
1200.3130.00	Dienstleistungen Dritter	50.00		200.00		150.00	
1200.4210.00	Gebührenerträge Friedensrichterin		250.00				

## Erfolgsrechnung - Einzelkonten nach Aufgabenbereichen

Konto	Erfolgsrechnung Funktionale Gliederung ER	Rechnung 2021		Budget 2021		Rechnung 2020	
		Aufwand	Ertrag	Aufwand	Ertrag	Aufwand	Ertrag
<b>14</b>	<b>Allgemeines Rechtswesen</b>	<b>149'629.22</b>	<b>20'891.15</b>	<b>179'900.00</b>	<b>11'000.00</b>	<b>179'442.09</b>	<b>26'041.67</b>
<b>140</b>	<b>Allgemeines Rechtswesen</b>	<b>149'629.22</b>	<b>20'891.15</b>	<b>179'900.00</b>	<b>11'000.00</b>	<b>179'442.09</b>	<b>26'041.67</b>
<b>1400</b>	<b>Allgemeines Rechtswesen</b>	<b>149'629.22</b>	<b>20'891.15</b>	<b>179'900.00</b>	<b>11'000.00</b>	<b>179'442.09</b>	<b>26'041.67</b>
1400.3130.00	Dienstleistungen Dritter	6'730.50		3'500.00			
1400.3130.02	Nachführung Grundbuch- u. Vermessungswerk	2'758.85		3'000.00		6'494.00	
1400.3181.00	Forderungsverluste	35.00					
1400.3320.90	Planmässige Abschreibungen immaterielle Anlagen	328.00		300.00		8'531.00	
1400.3601.00	Kantonsanteil Gebühren Migrationsamt	3'083.50		3'000.00		2'892.00	
1400.3601.01	Kantonsanteil Gebühren Passbüro (IDK)	2'756.40				2'080.30	
1400.3601.02	Kantonsanteil eUmzugsgebühren	170.00		100.00		163.00	
1400.3611.00	Entschädigungen an Kanton			600.00			
1400.3612.01	Entschädigungen an andere Gemeinden - Führung Zivilstandsamt	5'928.30		5'500.00		6'556.10	
1400.3612.02	Entschädigung an andere Gemeinden - Betreuungskreis Andelfingen	-3'173.70		2'000.00		-422.90	
1400.3612.03	Entschädigung an andere Gemeinden - KESB	33'621.00		40'000.00		42'686.00	
1400.3612.04	Entschädigung an andere Gemeinden - Erwachsenenschutz	32'407.09		50'000.00		44'580.00	
1400.3612.05	Beiträge GDG	1'122.25		900.00		1'038.55	
1400.3910.00	Anteil Personalaufwand	55'970.48		50'000.00		53'161.10	
1400.3930.00	Anteil Sachaufwand	7'891.55		21'000.00		11'682.94	
1400.4120.00	Konzessionen - Wirtschafts- u. Handelspatente						25.00
1400.4210.00	Gebührenerträge		20'618.10		11'000.00		10'885.32
1400.4260.00	Rückerstattungen/Kostenbeteiligungen Dritter		273.05				15'131.35
<b>15</b>	<b>Feuerwehr</b>	<b>64'887.10</b>	<b>1'850.00</b>	<b>60'000.00</b>	<b>1'000.00</b>	<b>51'295.22</b>	<b>2'148.00</b>
<b>150</b>	<b>Feuerwehr</b>	<b>64'887.10</b>	<b>1'850.00</b>	<b>60'000.00</b>	<b>1'000.00</b>	<b>51'295.22</b>	<b>2'148.00</b>
<b>1500</b>	<b>Feuerwehr</b>	<b>64'887.10</b>	<b>1'850.00</b>	<b>60'000.00</b>	<b>1'000.00</b>	<b>51'295.22</b>	<b>2'148.00</b>
1500.3010.00	Besoldungen, Entschädigungen Feuerpolizei	4'792.55		5'000.00		4'330.50	
1500.3053.00	AG-Beiträge an UVG	6.80				6.05	
1500.3120.00	Wasser, Energie, Heizmaterial	366.60				345.05	
1500.3144.00	Unterhalt Feuerwehrmagazine	1'080.65					
1500.3170.00	Spesenentschädigungen	445.20				533.40	
1500.3612.00	Beiträge an Zweckverband	58'195.30		55'000.00		46'080.22	
1500.4210.00	Gebührenerträge Feuerpolizei		650.00		1'000.00		600.00
1500.4470.00	Liegenschaftenerträge Verwaltungsvermögen		1'200.00				1'200.00
1500.4490.00	Aufwertungen VV						348.00

## Erfolgsrechnung - Einzelkonten nach Aufgabenbereichen

Konto	Erfolgsrechnung Funktionale Gliederung ER	Rechnung 2021		Budget 2021		Rechnung 2020	
		Aufwand	Ertrag	Aufwand	Ertrag	Aufwand	Ertrag
<b>16</b>	<b>Verteidigung</b>	<b>24'583.20</b>	<b>2'093.70</b>	<b>26'650.00</b>	<b>2'200.00</b>	<b>29'819.31</b>	<b>8'383.90</b>
<b>161</b>	<b>Militärische Verteidigung</b>	<b>3'297.25</b>		<b>4'750.00</b>		<b>1'520.20</b>	
<b>1610</b>	<b>Militärische Verteidigung</b>	<b>3'297.25</b>		<b>4'750.00</b>		<b>1'520.20</b>	
1610.3120.00	Wasser, Energie, Heizmaterial	413.15		400.00		486.95	
1610.3130.00	Dienstleistungen Dritter			300.00		50.00	
1610.3144.00	Unterhalt Liegenschaften	2'867.70		4'000.00		953.15	
1610.3910.00	Anteil Personalaufwand	16.40		50.00		30.10	
<b>162</b>	<b>Zivile Verteidigung</b>	<b>21'285.95</b>	<b>2'093.70</b>	<b>21'900.00</b>	<b>2'200.00</b>	<b>28'299.11</b>	<b>8'383.90</b>
<b>1620</b>	<b>Zivilschutz</b>	<b>21'285.95</b>	<b>2'093.70</b>	<b>21'900.00</b>	<b>2'200.00</b>	<b>28'299.11</b>	<b>8'383.90</b>
1620.3120.00	Wasser, Energie, Heizmaterial	1'698.85		1'500.00		4'864.70	
1620.3130.00	Dienstleistungen Dritter	5'049.90		4'500.00		5'334.90	
1620.3134.00	Sachversicherungsprämien	434.45		700.00		971.35	
1620.3300.60	Planmässige Abschreibungen Mobilien VV	129.00				129.00	
1620.3612.00	Entschädigungen an andere Gemeinden	13'891.75		15'000.00		16'848.65	
1620.3910.00	Anteil Personalaufwand	82.00		200.00		150.51	
1620.4472.00	Benützungsgebühren				1'200.00		
1620.4501.00	Entnahmen aus Fonds Ersatzabgaben Schutzraumbauten						4'692.50
1620.4612.00	Entschädigungen von Gemeinden und Zweckverbänden		2'093.70		1'000.00		3'691.40
<b>2</b>	<b>BILDUNG</b>	<b>619.75</b>				<b>627.55</b>	
<b>23</b>	<b>Berufliche Grundbildung</b>	<b>619.75</b>				<b>627.55</b>	
<b>230</b>	<b>Berufliche Grundbildung</b>	<b>619.75</b>				<b>627.55</b>	
<b>2300</b>	<b>Berufliche Grundbildung</b>	<b>619.75</b>				<b>627.55</b>	
2300.3631.00	Entschädigungen an den Kanton	619.75				627.55	
<b>3</b>	<b>KULTUR, SPORT UND FREIZEIT</b>	<b>117'330.02</b>	<b>3'121.00</b>	<b>122'900.00</b>	<b>4'000.00</b>	<b>110'405.89</b>	<b>4'313.75</b>
<b>32</b>	<b>Kultur, übrige</b>	<b>60'594.45</b>	<b>625.00</b>	<b>61'000.00</b>	<b>2'000.00</b>	<b>35'316.51</b>	<b>1'510.00</b>
<b>321</b>	<b>Bibliotheken</b>	<b>44'416.00</b>		<b>39'500.00</b>		<b>19'713.05</b>	

## Erfolgsrechnung - Einzelkonten nach Aufgabenbereichen

Konto	Erfolgsrechnung Funktionale Gliederung ER	Rechnung 2021		Budget 2021		Rechnung 2020	
		Aufwand	Ertrag	Aufwand	Ertrag	Aufwand	Ertrag
<b>3210</b>	<b>Bibliotheken</b>	<b>44'416.00</b>		<b>39'500.00</b>		<b>19'713.05</b>	
3210.3000.02	Tag- und Sitzungsgelder			500.00			
3210.3010.00	Besoldungen	14'913.80		14'000.00		11'408.25	
3210.3050.00	AG-Beiträge AHV, IV, EO, ALV, Verwaltungskosten	739.05		250.00		560.95	
3210.3053.00	AG-Beiträge UVG	19.80		400.00		15.10	
3210.3054.00	AG-Beiträge FAK	181.05		150.00		105.25	
3210.3100.00	Büromaterial	466.85		1'000.00		445.15	
3210.3103.01	Ankauf Bücher, Medien	5'649.30		5'500.00		5'828.80	
3210.3103.02	Zeitschriften	318.35		500.00		40.05	
3210.3110.00	Anschaffung Mobiliar, Geräte	18'105.85		15'000.00		329.35	
3210.3130.00	Dienstleistungen Dritter	3'408.85		2'000.00		724.10	
3210.3134.00	Sachversicherungsprämien	156.05		200.00		156.05	
3210.3170.00	Spesenentschädigungen	457.05				100.00	
<b>322</b>	<b>Musik und Theater</b>	<b>1'800.00</b>		<b>1'800.00</b>		<b>1'800.00</b>	
<b>3220</b>	<b>Musik und Theater</b>	<b>1'800.00</b>		<b>1'800.00</b>		<b>1'800.00</b>	
3220.3636.00	Beiträge an kulturelle Vereine (Kunst)	1'800.00		1'800.00		1'800.00	
<b>329</b>	<b>Kultur, Übriges</b>	<b>14'378.45</b>	<b>625.00</b>	<b>19'700.00</b>	<b>2'000.00</b>	<b>13'803.46</b>	<b>1'510.00</b>
<b>3290</b>	<b>Kultur, Übriges</b>	<b>14'378.45</b>	<b>625.00</b>	<b>19'700.00</b>	<b>2'000.00</b>	<b>13'803.46</b>	<b>1'510.00</b>
3290.3010.00	Besoldungen, Entschädigungen, Sitzungsgelder (Kulturkommission)	3'007.35		4'000.00		1'549.80	
3290.3050.00	Sozialleistungen	229.80					
3290.3053.00	AG-Beiträge UVG	11.05				2.30	
3290.3130.00	Dienstleistungen Dritter	6'605.00		8'200.00		7'081.36	
3290.3636.00	Beiträge an kulturelle Vereine (Dorfkultur)	4'525.25		7'500.00		5'170.00	
3290.4472.00	Benützungsgebühren, Eintrittsgebühren		625.00		2'000.00		1'510.00
<b>33</b>	<b>Medien</b>	<b>10'400.00</b>	<b>2'496.00</b>	<b>10'500.00</b>	<b>2'000.00</b>	<b>10'400.00</b>	<b>2'803.75</b>
<b>332</b>	<b>Massenmedien</b>	<b>10'400.00</b>	<b>2'496.00</b>	<b>10'500.00</b>	<b>2'000.00</b>	<b>10'400.00</b>	<b>2'803.75</b>
<b>3320</b>	<b>Massenmedien</b>	<b>10'400.00</b>	<b>2'496.00</b>	<b>10'500.00</b>	<b>2'000.00</b>	<b>10'400.00</b>	<b>2'803.75</b>
3320.3102.00	Druckkosten, Publikationen	10'400.00		10'500.00		10'400.00	
3320.4250.00	Inserateverkauf		2'496.00		2'000.00		2'803.75



## Erfolgsrechnung - Einzelkonten nach Aufgabenbereichen

Konto	Erfolgsrechnung Funktionale Gliederung ER	Rechnung 2021		Budget 2021		Rechnung 2020	
		Aufwand	Ertrag	Aufwand	Ertrag	Aufwand	Ertrag
<b>34</b>	<b>Sport und Freizeit</b>	<b>46'335.57</b>		<b>51'400.00</b>		<b>64'689.38</b>	
<b>341</b>	<b>Sport</b>	<b>38'189.42</b>		<b>44'600.00</b>		<b>53'523.50</b>	
<b>3410</b>	<b>Sport</b>	<b>38'189.42</b>		<b>44'600.00</b>		<b>53'523.50</b>	
3410.3101.00	Betriebs- und Verbrauchsmaterial	4'673.42		4'000.00		4'495.45	
3410.3106.06	Medizinisches Material (Desinfektionsmittel)	219.50					
3410.3111.00	Anschaffung von Mobiliar und Geräten	1'452.45		2'000.00		3'907.50	
3410.3120.00	Wasser, Energie, Heizmaterial	3'307.75		3'000.00		2'542.55	
3410.3130.00	Dienstleistungen Dritter	5'619.50		1'500.00		2'541.90	
3410.3134.00	Sachversicherungsprämien	875.40		2'000.00		1'944.25	
3410.3140.00	Unterhalt Liegenschaft (Grundstück)	409.25		500.00			
3410.3144.00	Unterhalt Liegenschaft (Gebäude)	418.15		8'000.00		3'358.60	
3410.3151.00	Unterhalt Maschinen, Geräte	3'674.35		3'000.00		14'742.85	
3410.3300.40	Planmässige Abschreibungen Hochbauten VV	1'650.00		1'500.00		1'650.00	
3410.3632.00	Beitrag Aquarina	7'000.00		7'000.00		7'000.00	
3410.3636.00	Beiträge an private Institutionen	5'600.00		6'500.00		5'300.00	
3410.3910.00	Anteil Personalaufwand	3'289.65		5'600.00		6'040.40	
<b>342</b>	<b>Freizeit</b>	<b>8'146.15</b>		<b>6'800.00</b>		<b>11'165.88</b>	
<b>3420</b>	<b>Freizeit</b>	<b>8'146.15</b>		<b>6'800.00</b>		<b>11'165.88</b>	
3420.3140.00	Anlagen- und Wegunterhalt durch Dritte	5'406.30		3'000.00		7'025.50	
3420.3300.30	Planmässige Abschreibungen Tiefbauten	1'065.00		1'000.00		1'065.00	
3420.3910.00	Anteil Personalaufwand	1'674.85		2'800.00		3'075.38	
<b>4</b>	<b>GESUNDHEIT</b>	<b>395'355.44</b>	<b>1'323.68</b>	<b>538'200.00</b>		<b>517'887.38</b>	<b>85'667.61</b>
<b>41</b>	<b>Spitäler, Kranken- und Pflegeheime</b>	<b>187'724.62</b>		<b>368'700.00</b>		<b>324'768.00</b>	<b>68'971.61</b>
<b>412</b>	<b>Kranken-, Alters- und Pflegeheime</b>	<b>187'724.62</b>		<b>368'700.00</b>		<b>324'768.00</b>	<b>68'971.61</b>
<b>4120</b>	<b>Kranken-, Alters- und Pflegeheime</b>	<b>8'603.87</b>		<b>5'700.00</b>		<b>8'036.00</b>	<b>68'971.61</b>
4120.3300.40	Planmässige Abschreibungen Hochbau	2'215.00		200.00		2'214.00	
4120.3612.00	Entschädigungen an andere Gemeinden	569.87					
4120.3660.20	Planmässige Abschreibungen Investitionsbeiträge an Gemeinden und Zweckverbände	5'819.00		5'500.00		5'822.00	
4120.4612.00	Entschädigung von Gemeinde u. Zweckverbänden						68'971.61

## Erfolgsrechnung - Einzelkonten nach Aufgabenbereichen

Konto	Erfolgsrechnung Funktionale Gliederung ER	Rechnung 2021		Budget 2021		Rechnung 2020	
		Aufwand	Ertrag	Aufwand	Ertrag	Aufwand	Ertrag
<b>4125</b>	<b>Pflegefinanzierung Kranken-, Alters- und Pflegeheime</b>	<b>179'120.75</b>		<b>363'000.00</b>		<b>316'732.00</b>	
4125.3632.40	Beiträge an Leistungen der Langzeitpflege	179'120.75		363'000.00		316'732.00	
<b>42</b>	<b>Ambulante Krankenpflege</b>	<b>192'745.89</b>	<b>1'323.68</b>	<b>150'800.00</b>		<b>177'894.39</b>	<b>16'696.00</b>
<b>421</b>	<b>Ambulante Krankenpflege</b>	<b>192'745.89</b>	<b>1'323.68</b>	<b>150'800.00</b>		<b>177'894.39</b>	<b>16'696.00</b>
<b>4210</b>	<b>Ambulante Krankenpflege</b>	<b>6'594.95</b>		<b>1'800.00</b>		<b>690.00</b>	
4210.3130.00	Dienstleistungen Dritter	4'903.90		1'500.00		690.00	
4210.3156.00	Unterhalt medizinische Geräte (Defibrillatoren)	1'391.05					
4210.3636.00	Vereinsbeiträge	300.00		300.00			
<b>4215</b>	<b>Pflegefinanzierung ambulante Krankenpflege (Spitex)</b>	<b>186'150.94</b>	<b>1'323.68</b>	<b>149'000.00</b>		<b>177'204.39</b>	<b>16'696.00</b>
4215.3634.50	Beiträge an ambulanten Krankenpflege (öffentlich)	173'881.89		130'000.00		161'655.05	
4215.3634.54	Beiträge an nichtpflegerische Spitex-Leistungen (öffentlich)	6'527.90					
4215.3635.50	Beiträge Leistungen Spitex/ambulante Krankenpflege (privat)	5'741.15		15'000.00		15'549.34	
4215.3635.54	Beiträge an nichtpflegerische Spitex-Leistungen (privat)			4'000.00			
4215.4634.00	Betriebsbeiträge Spitex Weinland Mitte		1'323.68				16'696.00
<b>43</b>	<b>Gesundheitsprävention</b>	<b>11'727.83</b>		<b>17'000.00</b>		<b>12'539.69</b>	
<b>431</b>	<b>Alkohol- und Drogenprävention</b>	<b>3'847.85</b>		<b>3'500.00</b>		<b>3'367.58</b>	
<b>4310</b>	<b>Alkohol- und Drogenprävention</b>	<b>3'847.85</b>		<b>3'500.00</b>		<b>3'367.58</b>	
4310.3632.00	Beiträge an Gemeinden u. ZV (Suchtprävention)	3'847.85		3'500.00		3'367.58	
<b>432</b>	<b>Krankheitsbekämpfung, übrige</b>	<b>7'666.28</b>		<b>8'500.00</b>		<b>9'051.26</b>	
<b>4320</b>	<b>Krankheitsbekämpfung, übrige</b>	<b>7'666.28</b>		<b>8'500.00</b>		<b>9'051.26</b>	
4320.3632.00	Beiträge an Suchtberatungsstelle Andelfingen	7'139.28		8'000.00		8'540.26	
4320.3636.00	Beiträge an private Institutionen	527.00		500.00		511.00	
<b>434</b>	<b>Lebensmittelkontrolle</b>	<b>213.70</b>		<b>5'000.00</b>		<b>120.85</b>	
<b>4340</b>	<b>Lebensmittelkontrolle</b>	<b>213.70</b>		<b>5'000.00</b>		<b>120.85</b>	

## Erfolgsrechnung - Einzelkonten nach Aufgabenbereichen

Konto	Erfolgsrechnung Funktionale Gliederung ER	Rechnung 2021		Budget 2021		Rechnung 2020	
		Aufwand	Ertrag	Aufwand	Ertrag	Aufwand	Ertrag
4340.3132.00	Lebensmittelkontrolle durch Dritte	213.70		5'000.00		120.85	
<b>49</b>	<b>Gesundheitswesen, Übriges</b>	<b>3'157.10</b>		<b>1'700.00</b>		<b>2'685.30</b>	
<b>490</b>	<b>Gesundheitswesen, Übriges</b>	<b>3'157.10</b>		<b>1'700.00</b>		<b>2'685.30</b>	
<b>4900</b>	<b>Gesundheitswesen, übriges</b>	<b>3'157.10</b>		<b>1'700.00</b>		<b>2'685.30</b>	
4900.3130.00	Dienstleistungen Dritter	1'055.00		1'700.00		1'056.00	
4900.3631.00	Beiträge an Kanton und Konkordate (Triagestelle AGZ)	2'102.10				1'629.30	
<b>5</b>	<b>SOZIALE SICHERHEIT</b>	<b>1'175'938.43</b>	<b>745'449.00</b>	<b>933'100.00</b>	<b>457'500.00</b>	<b>973'956.89</b>	<b>477'109.33</b>
<b>51</b>	<b>Krankheit und Unfall</b>	<b>14'418.95</b>	<b>14'418.95</b>	<b>18'000.00</b>	<b>18'000.00</b>	<b>18'607.75</b>	<b>18'607.75</b>
<b>512</b>	<b>Prämienverbilligungen</b>	<b>14'418.95</b>	<b>14'418.95</b>	<b>18'000.00</b>	<b>18'000.00</b>	<b>18'607.75</b>	<b>18'607.75</b>
<b>5120</b>	<b>Prämienverbilligungen</b>	<b>14'418.95</b>	<b>14'418.95</b>	<b>18'000.00</b>	<b>18'000.00</b>	<b>18'607.75</b>	<b>18'607.75</b>
5120.3635.10	Beiträge an Krankenkassen für Sozialhilfeempfänger	14'418.95		18'000.00		16'929.00	
5120.3637.10	Beiträge an Sozialhilfeempfänger					1'678.75	
5120.4630.00	Bundesbeiträge		2'176.00		9'900.00		8'643.17
5120.4631.00	Staatsbeiträge		2'008.60		8'100.00		7'071.68
5120.4637.10	Rückerstattungen Krankenkassenprämienübernahme für Sozialhilfeempfänger, IPV		10'234.35				2'892.90
<b>52</b>	<b>Invalidität</b>	<b>377'257.65</b>	<b>194'515.00</b>	<b>377'500.00</b>	<b>169'000.00</b>	<b>346'250.50</b>	<b>146'946.00</b>
<b>522</b>	<b>Ergänzungsleistungen IV</b>	<b>377'257.65</b>	<b>194'515.00</b>	<b>377'000.00</b>	<b>169'000.00</b>	<b>346'250.50</b>	<b>146'946.00</b>
<b>5220</b>	<b>Ergänzungsleistungen IV</b>	<b>377'257.65</b>	<b>194'515.00</b>	<b>377'000.00</b>	<b>169'000.00</b>	<b>346'250.50</b>	<b>146'946.00</b>
5220.3130.00	Dienstleistungen Dritter	1'507.80		15'000.00		12'007.80	
5220.3132.00	Honorare externe Berater, Gutachter, Fachexperten	418.50		1'000.00		251.10	
5220.3637.20	Ergänzungsleistungen zur IV	357'493.00		355'000.00		316'057.00	
5220.3637.22	EL-Krankheits- und Behinderungskosten (zur IV)	17'838.35		6'000.00		17'934.60	
5220.4631.00	Staatsbeiträge		180'816.00		159'000.00		146'928.00
5220.4637.20	Rückerstattungen Ergänzungsleistungen zur IV		13'699.00		10'000.00		18.00
<b>524</b>	<b>Leistungen an Invalide</b>			<b>500.00</b>			

## Erfolgsrechnung - Einzelkonten nach Aufgabenbereichen

Konto	Erfolgsrechnung Funktionale Gliederung ER	Rechnung 2021		Budget 2021		Rechnung 2020	
		Aufwand	Ertrag	Aufwand	Ertrag	Aufwand	Ertrag
<b>5240</b>	<b>Leistungen an Invalide</b>			<b>500.00</b>			
5240.3636.00	Beiträge an gemischtwirtschaftliche Institutionen			500.00			
<b>53</b>	<b>Alter und Hinterlassene</b>	<b>319'174.90</b>	<b>191'148.40</b>	<b>209'900.00</b>	<b>190'500.00</b>	<b>230'168.34</b>	<b>159'383.10</b>
<b>531</b>	<b>Alters- und Hinterlassenenversicherung AHV</b>	<b>836.10</b>	<b>2'613.50</b>				<b>1'331.00</b>
<b>5310</b>	<b>Alters- und Hinterlassenenversicherung AHV</b>	<b>836.10</b>	<b>2'613.50</b>				<b>1'331.00</b>
5310.3633.00	Beiträge an öffentl. Sozialversicherung - AHV-Beiträge für NE	836.10					
5310.4613.00	Entschädigung Führung AHV-Zweigstelle						1'331.00
5310.4614.00	Entschädigung Führung AHV-Zweigstelle (gem. Musterkto plan)		2'613.50				
<b>532</b>	<b>Ergänzungsleistungen AHV</b>	<b>183'935.35</b>	<b>82'065.00</b>	<b>146'000.00</b>	<b>77'000.00</b>	<b>132'036.40</b>	<b>53'569.00</b>
<b>5320</b>	<b>Ergänzungsleistungen AHV</b>	<b>183'935.35</b>	<b>82'065.00</b>	<b>146'000.00</b>	<b>77'000.00</b>	<b>132'036.40</b>	<b>53'569.00</b>
5320.3130.00	Dienstleistungen Dritter	22'000.00		5'000.00		10'037.50	
5320.3132.00	Honorare externe Berater, Gutachter, Fachexperten (bsp. Zahnfälle)					251.10	
5320.3637.21	Ergänzungsleistungen zur AHV	141'875.00		133'000.00		108'826.00	
5320.3637.23	EL-Krankheits- und Behinderungskosten (zur AHV)	20'060.35		8'000.00		12'921.80	
5320.4631.00	Staatsbeiträge		79'871.00		67'000.00		53'569.00
5320.4637.21	Rückerstattungen EL zur AHV (rechtmässig bezogene Leistungen aus Nachlass)		2'194.00		10'000.00		
<b>534</b>	<b>Wohnen im Alter (ohne Pflege)</b>	<b>134'403.45</b>	<b>106'469.90</b>	<b>63'900.00</b>	<b>113'500.00</b>	<b>98'131.94</b>	<b>104'483.10</b>
<b>5340</b>	<b>Wohnen im Alter (ohne Pflege)</b>	<b>134'403.45</b>	<b>106'469.90</b>	<b>63'900.00</b>	<b>113'500.00</b>	<b>98'131.94</b>	<b>104'483.10</b>
5340.3010.00	Besoldungen, Entschädigungen	9'003.60					
5340.3050.00	AG-Beiträge AHV, IV, EO, ALV, Verwaltungskosten	578.25					
5340.3053.00	AG-Beiträge UVG	15.45					
5340.3054.00	AG-Beiträge FAK	108.10					
5340.3101.00	Betriebs- und Verbrauchsmaterial	292.75		400.00		566.05	
5340.3111.00	Anschaffung von Geräten und Einrichtungen	3'495.20		1'000.00		1'759.05	
5340.3120.00	Wasser, Energie, Heizmaterial	12'869.75		15'000.00		17'898.70	
5340.3130.00	Dienstleistungen Dritter	6'414.05		15'000.00		11'021.65	
5340.3134.00	Versicherungen	1'991.45		1'500.00		1'578.60	
5340.3144.00	Unterhalt Liegenschaften	94'834.45		30'000.00		63'394.95	
5340.3151.00	Unterhalt von Geräten und Einrichtungen	3'911.55				553.45	
5340.3300.40	Planmässige Abschreibungen Hochbauten	326.00				326.00	

## Erfolgsrechnung - Einzelkonten nach Aufgabenbereichen

Konto	Erfolgsrechnung Funktionale Gliederung ER	Rechnung 2021		Budget 2021		Rechnung 2020	
		Aufwand	Ertrag	Aufwand	Ertrag	Aufwand	Ertrag
5340.3910.00	Anteil Personalaufwand	562.85		1'000.00		1'033.49	
5340.4260.00	Rückerstattungen Dritter		24'697.70		25'000.00		24'213.55
5340.4390.00	Gebühren Waschmaschine				500.00		287.00
5340.4470.00	Mietzinserträge		81'772.20		88'000.00		79'982.55
<b>54</b>	<b>Familie und Jugend</b>	<b>99'198.03</b>	<b>3'310.50</b>	<b>75'700.00</b>		<b>71'128.00</b>	<b>4'212.73</b>
<b>543</b>	<b>Alimentenbevorschussung und -inkasso</b>	<b>32'876.00</b>		<b>20'000.00</b>		<b>20'687.60</b>	<b>1'751.25</b>
<b>5430</b>	<b>Alimentenbevorschussung und -inkasso</b>	<b>32'876.00</b>		<b>20'000.00</b>		<b>20'687.60</b>	<b>1'751.25</b>
5430.3637.00	Alimentenbevorschussungen	32'876.00		20'000.00		20'687.60	
5430.4637.00	Alimentenrückerstattungen						1'751.25
<b>544</b>	<b>Jugendschutz</b>	<b>53'071.23</b>	<b>3'310.50</b>	<b>52'700.00</b>		<b>49'026.65</b>	<b>2'461.48</b>
<b>5440</b>	<b>Jugendschutz</b>	<b>53'071.23</b>	<b>3'310.50</b>	<b>52'700.00</b>		<b>49'026.65</b>	<b>2'461.48</b>
5440.3010.00	Besoldungen	6'752.70		6'500.00		4'538.70	
5440.3050.00	AG-Beiträge AHV, IV, EO, ALV, Verwaltungskosten			500.00		123.50	
5440.3053.00	AG-Beiträge UVG			100.00		3.80	
5440.3054.00	AG-Beiträge FAK			100.00		23.45	
5440.3101.01	Betriebs- und Verbrauchsmaterial	560.30		1'000.00		89.90	
5440.3105.00	Lebensmittel	938.20				1'076.80	
5440.3106.00	Medizinisches Material	2.95				10.15	
5440.3110.01	Anschaffung Mobilien			1'000.00			
5440.3130.01	Dienstleistungen Dritter	3'453.08		3'000.00		2'900.35	
5440.3144.01	Baulicher Unterhalt			500.00			
5440.3631.00	Beiträge an den Kanton (Jugendhilfe)	41'000.00		40'000.00		40'000.00	
5440.3636.00	Beiträge an Private	364.00				260.00	
5440.4260.00	Rückerstattungen/Kostenbeteiligungen Dritter		3'023.05				1'796.03
5440.4260.01	Rückerstattungen, Verkäufe Kiosk		287.45				663.45
5440.4499.00	Übriger Finanzertrag						2.00
<b>545</b>	<b>Leistungen an Familien</b>	<b>13'250.80</b>		<b>3'000.00</b>		<b>1'413.75</b>	
<b>5450</b>	<b>Leistungen an Familien</b>	<b>10'975.80</b>					
5450.3611.00	Erwachsenenschutz (Massnahmenkosten)	10'975.80					
<b>5451</b>	<b>Kinderkrippen und Kinderhorte</b>	<b>2'275.00</b>		<b>3'000.00</b>		<b>1'413.75</b>	

## Erfolgsrechnung - Einzelkonten nach Aufgabenbereichen

Konto	Erfolgsrechnung Funktionale Gliederung ER	Rechnung 2021		Budget 2021		Rechnung 2020	
		Aufwand	Ertrag	Aufwand	Ertrag	Aufwand	Ertrag
5451.3636.00	Beiträge an private Institutionen (Elternbeiträge)	2'275.00		3'000.00		1'413.75	
<b>57</b>	<b>Sozialhilfe und Asylwesen</b>	<b>364'888.90</b>	<b>342'056.15</b>	<b>251'000.00</b>	<b>80'000.00</b>	<b>306'802.30</b>	<b>147'959.75</b>
<b>571</b>	<b>Beihilfen/Zuschüsse</b>	<b>15'055.00</b>	<b>7'760.00</b>	<b>14'000.00</b>	<b>6'000.00</b>	<b>11'608.00</b>	<b>5'128.00</b>
<b>5710</b>	<b>Beihilfen/Zuschüsse</b>	<b>15'055.00</b>	<b>7'760.00</b>	<b>14'000.00</b>	<b>6'000.00</b>	<b>11'608.00</b>	<b>5'128.00</b>
5710.3637.24	Beihilfen	15'055.00		14'000.00		11'608.00	
5710.4631.00	Staatsbeiträge		7'294.00		6'000.00		5'128.00
5710.4637.24	Rückerstattungen Beihilfen		466.00				
<b>572</b>	<b>Wirtschaftliche Hilfe</b>	<b>260'420.75</b>	<b>327'834.85</b>	<b>170'000.00</b>	<b>69'000.00</b>	<b>243'640.15</b>	<b>136'076.15</b>
<b>5720</b>	<b>Gesetzliche wirtschaftliche Hilfe</b>	<b>260'420.75</b>	<b>327'834.85</b>	<b>170'000.00</b>	<b>69'000.00</b>	<b>243'640.15</b>	<b>136'076.15</b>
5720.3130.00	Dienstleitungen Dritter			20'000.00		19'238.50	
5720.3637.30	Beiträge übrige CH-Bürger mit Wohnsitz in der Gemeinde ohne Kostenersatz	87'622.90		100'000.00		107'960.20	
5720.3637.31	Zürcher Kantonsbürger mit Wohnsitz in der Gemeinde	3'116.45				10'811.65	
5720.3637.34	Beiträge Ausländer mit Wohnsitz in der Gemeinde ohne Kostenersatz	6'005.50					
5720.3637.35	Beiträge Ausländer mit Wohnsitz in der Gemeinde mit Kostenersatz	163'675.90		50'000.00		105'629.80	
5720.4631.00	Staatsbeiträge		3'918.65		4'000.00		
5720.4637.30	Rückerstattungen Dritter (WH CH-Bürger ohne Kostenersatz)		160'799.10		15'000.00		17'399.65
5720.4637.31	Rückerstattungen Dritter (WH Zürcher Bürger mit Kostenersatz)						908.00
5720.4637.34	Rückerstattungen Dritter (WH an Ausländer o. Kostenersatz)		1'459.40				
5720.4637.35	Rückerstattungen Dritter (WH an Ausländer m. Kostenersatz)		161'657.70		50'000.00		117'768.50
<b>573</b>	<b>Asylwesen</b>	<b>62'571.24</b>	<b>5'475.00</b>	<b>62'000.00</b>	<b>5'000.00</b>	<b>50'496.46</b>	<b>5'490.00</b>
<b>5730</b>	<b>Asylwesen</b>	<b>62'571.24</b>	<b>5'475.00</b>	<b>62'000.00</b>	<b>5'000.00</b>	<b>50'496.46</b>	<b>5'490.00</b>
5730.3010.00	Besoldungen, Entschädigungen	1'825.00		2'000.00		2'290.00	
5730.3053.00	AG-Beiträge UVG	2.35				5.00	
5730.3612.00	Entschädigungen an andere Gemeinden	60'743.89		60'000.00		47'868.81	
5730.3631.00	Kostenbeteiligung unbegleitete Minderjährige (MNA)					332.65	
5730.4612.00	Kostenanteile und Rückerstattungen von Gemeinden		5'475.00		5'000.00		5'490.00
<b>579</b>	<b>Fürsorge, Übriges</b>	<b>26'841.91</b>	<b>986.30</b>	<b>5'000.00</b>		<b>1'057.69</b>	<b>1'265.60</b>
<b>5790</b>	<b>Fürsorge, Übriges</b>	<b>26'841.91</b>	<b>986.30</b>	<b>5'000.00</b>		<b>1'057.69</b>	<b>1'265.60</b>

## Erfolgsrechnung - Einzelkonten nach Aufgabenbereichen

Konto	Erfolgsrechnung Funktionale Gliederung ER	Rechnung 2021		Budget 2021		Rechnung 2020	
		Aufwand	Ertrag	Aufwand	Ertrag	Aufwand	Ertrag
5790.3130.00	Dienstleistungen Dritter (Führung Sozialamt)	26'738.06		5'000.00		926.19	
5790.3611.00	Entschädigungen an Kantone und Konkordate	103.85				131.50	
5790.4611.00	Entschädigungen von Kantonen und Konkordaten		986.30				1'265.60
<b>59</b>	<b>Soziale Wohlfahrt, Übriges</b>	<b>1'000.00</b>		<b>1'000.00</b>		<b>1'000.00</b>	
<b>592</b>	<b>Hilfsaktionen im Inland</b>	<b>1'000.00</b>		<b>1'000.00</b>		<b>1'000.00</b>	
<b>5920</b>	<b>Hilfsaktionen im Inland</b>	<b>1'000.00</b>		<b>1'000.00</b>		<b>1'000.00</b>	
5920.3636.00	Beiträge an Hilfsorganisationen im Inland					1'000.00	
5920.3638.00	Beiträge an Hilfsorganisationen im Ausland	1'000.00		1'000.00			
<b>6</b>	<b>VERKEHR UND NACHRICHTENÜBERMITTLUNG</b>	<b>435'609.35</b>	<b>125'879.40</b>	<b>410'700.00</b>	<b>166'300.00</b>	<b>416'952.33</b>	<b>124'579.16</b>
<b>61</b>	<b>Strassenverkehr</b>	<b>349'325.35</b>	<b>122'177.40</b>	<b>329'700.00</b>	<b>166'300.00</b>	<b>337'936.33</b>	<b>124'579.16</b>
<b>615</b>	<b>Gemeindestrassen</b>	<b>348'376.35</b>	<b>122'177.40</b>	<b>329'000.00</b>	<b>166'300.00</b>	<b>337'221.33</b>	<b>124'579.16</b>
<b>6150</b>	<b>Gemeindestrassen</b>	<b>348'376.35</b>	<b>122'177.40</b>	<b>329'000.00</b>	<b>166'300.00</b>	<b>337'221.33</b>	<b>124'579.16</b>
6150.3010.00	Besoldungen	138'582.35		152'500.00		151'959.60	
6150.3049.00	Kleiderentschädigung	341.65		200.00		133.30	
6150.3050.00	AG-Beitrag AHV	8'911.75		9'700.00		9'720.00	
6150.3052.00	AG-Beitrag BVG	6'633.40		6'000.00		6'029.40	
6150.3053.00	AG-Beitrag UVG	1'094.40		1'100.00		1'219.80	
6150.3054.00	AG-Beitrag FAK	1'665.50		1'800.00		1'823.80	
6150.3055.00	AG-Beitrag KTG	1'517.30		500.00		1'539.70	
6150.3091.00	Personalwerbung	2'535.40					
6150.3099.00	Allgemeiner Personalaufwand					1'690.00	
6150.3101.00	Betriebs- und Verbrauchsmateri					800.90	
6150.3101.10	Betriebs- und Verbrauchsmaterial	19'719.60		18'000.00		14'153.16	
6150.3101.20	Strassenbezeichnungen und Hausnummern			1'000.00		147.94	
6150.3106.00	Medizinisches Material	232.85					
6150.3111.10	Anschaffung Maschinen, Geräte, Fahrzeuge	15'022.15		12'000.00		15'241.30	
6150.3112.00	Anschaffung Dienstkleider	1'183.90					
6150.3120.00	Wasser, Energie, Heizmaterial	2'787.95		3'000.00		2'258.25	
6150.3130.00	Dienstleistungen Dritter	16'716.90		6'000.00		7'217.45	
6150.3134.00	Sachversicherungsprämien	2'785.65		3'000.00		1'842.25	
6150.3137.00	Motorfahrzeugsteuern, Verkehrsabgaben	1'144.00		3'000.00		3'013.00	

## Erfolgsrechnung - Einzelkonten nach Aufgabenbereichen

Konto	Erfolgsrechnung Funktionale Gliederung ER	Rechnung 2021		Budget 2021		Rechnung 2020	
		Aufwand	Ertrag	Aufwand	Ertrag	Aufwand	Ertrag
6150.3141.00	Baulicher Unterhalt	21'130.65		20'000.00		25'618.80	
6150.3141.10	Winterdienst	17'660.35		8'000.00		3'163.65	
6150.3141.20	Strassenreinigung	14'750.70		8'000.00		7'178.75	
6150.3141.30	Strassenbeleuchtung	12'667.10		15'000.00		17'617.20	
6150.3141.40	Belagsarbeiten, Staubfreimachung, Entwässerung	22'197.30		25'000.00		27'245.05	
6150.3141.50	Uebrige Unterhaltskosten	2'371.65		2'000.00		1'587.75	
6150.3151.00	Unterhalt Maschinen, Geräte, Fahrzeuge, Einrichtungen	20'895.40		10'000.00		12'096.30	
6150.3160.00	Mieten und Benützungskosten	2'297.05		5'000.00		5'674.45	
6150.3170.00	Spesenentschädigungen	101.50		2'000.00		1'886.65	
6150.3300.10	Planmässige Abschreibungen Strassen/Verkehrswege VV	3'907.00		1'200.00		6'715.00	
6150.3300.60	Planmässige Abschreibungen Mobilien VV	1'395.00		3'100.00		1'395.00	
6150.3910.00	Anteil Personalaufwand	7'123.52		9'700.00		6'765.96	
6150.3930.00	Anteil Sachaufwand	1'004.38		2'200.00		1'486.92	
6150.4240.00	Erträge aus Dienstleistungen				5'000.00		935.00
6150.4260.00	Rückerstattungen u. Kostenbeteiligungen Dritter		250.00				4'244.55
6150.4611.00	Rückerstattungen des Kantons		10'312.90		5'000.00		5'878.95
6150.4612.00	Entschädigungen von Gemeinden		84'292.00		95'000.00		63'351.25
6150.4910.00	Aufteilung Personalaufwand		27'322.50		61'300.00		50'169.41
<b>619</b>	<b>Strassen, Übriges</b>	<b>949.00</b>		<b>700.00</b>		<b>715.00</b>	
<b>6190</b>	<b>Strassen, Übriges</b>	<b>949.00</b>		<b>700.00</b>		<b>715.00</b>	
6190.3144.00	Unterhalt Hochau, Gebäude	234.00					
6190.3660.20	Planmässige Abschreibungen Investitionsbeiträge an Gemeinden und Zweckverbände	715.00		700.00		715.00	
<b>62</b>	<b>Öffentlicher Verkehr</b>	<b>86'284.00</b>	<b>3'702.00</b>	<b>81'000.00</b>		<b>79'016.00</b>	
<b>621</b>	<b>Öffentliche Verkehrsinfrastruktur</b>	<b>30'983.00</b>		<b>33'500.00</b>		<b>29'713.00</b>	
<b>6210</b>	<b>Öffentliche Verkehrsinfrastruktur</b>	<b>30'983.00</b>		<b>33'500.00</b>		<b>29'713.00</b>	
6210.3134.00	Sachversicherungsprämien	20.00				20.00	
6210.3631.00	Beiträge an den Bahninfrastrukturfonds	31'104.00		32'000.00		29'834.00	
6210.3660.00	Planmässige Abschreibungen Investitionsbeiträge an den Bund	-141.00		1'500.00		-141.00	
<b>622</b>	<b>Regional- und Agglomerationsverkehr</b>	<b>55'301.00</b>	<b>3'702.00</b>	<b>47'500.00</b>		<b>49'303.00</b>	
<b>6220</b>	<b>Regional- und Agglomerationsverkehr</b>	<b>55'301.00</b>	<b>3'702.00</b>	<b>47'500.00</b>		<b>49'303.00</b>	
6220.3634.01	Defizitbeitrag an ZVV	50'801.00		41'000.00		44'803.00	



# Jahresrechnung

## Erfolgsrechnung - Einzelkonten nach Aufgabenbereichen

Konto	Erfolgsrechnung Funktionale Gliederung ER	Rechnung 2021		Budget 2021		Rechnung 2020	
		Aufwand	Ertrag	Aufwand	Ertrag	Aufwand	Ertrag
6220.3634.02	Beitrag Buslinie Schlatt-Marthalen	4'500.00		6'500.00		4'500.00	
6220.4611.00	Entschädigungen von Kanton (Rückerstattung)		3'702.00				
<b>7</b>	<b>UMWELTSCHUTZ UND RAUMORDNUNG</b>	<b>847'449.84</b>	<b>762'657.64</b>	<b>876'500.00</b>	<b>736'800.00</b>	<b>960'120.43</b>	<b>863'419.19</b>
<b>71</b>	<b>Wasserversorgung</b>	<b>409'806.73</b>	<b>407'684.68</b>	<b>384'700.00</b>	<b>362'500.00</b>	<b>474'850.29</b>	<b>450'087.02</b>
<b>710</b>	<b>Wasserversorgung</b>	<b>409'806.73</b>	<b>407'684.68</b>	<b>384'700.00</b>	<b>362'500.00</b>	<b>474'850.29</b>	<b>450'087.02</b>
<b>7100</b>	<b>Wasserversorgung (allgemein)</b>	<b>2'122.05</b>		<b>22'200.00</b>		<b>24'763.27</b>	
7100.3130.00	Dienstleistungen Dritter			500.00			
7100.3143.00	Unterhalt Brunnen	1'135.70		20'000.00		22'952.15	
7100.3910.00	Anteil Personalaufwand	986.35		1'700.00		1'811.12	
<b>7101</b>	<b>Wasserwerk (Gemeindebetrieb)</b>	<b>407'684.68</b>	<b>407'684.68</b>	<b>362'500.00</b>	<b>362'500.00</b>	<b>450'087.02</b>	<b>450'087.02</b>
7101.3000.00	Entschädigungen			5'000.00		73.80	
7101.3053.00	AG-Beiträge UVG					0.15	
7101.3090.00	Aus- und Weiterbildung			1'000.00		3'769.50	
7101.3101.00	Betriebs- und Verbrauchsmaterial	271.50		2'000.00		3'747.97	
7101.3101.03	Wasserankauf für Wiederverkauf	29'586.00				33'834.00	
7101.3111.01	Anschaffungen Geräte, Maschinen, Fahrzeuge	8'506.25		2'000.00		697.10	
7101.3111.02	Anschaffungen Wasserzähler	1'769.65		5'000.00		839.80	
7101.3120.00	Wasser, Energie, Heizmaterial	7'344.75		8'500.00		9'099.65	
7101.3130.00	Dienstleistungen Dritter	57'317.40		48'000.00		12'409.55	
7101.3134.00	Sachversicherungen	1'243.05		1'000.00		706.50	
7101.3143.01	Unterhalt Reservoir, Quellfassung	3'821.65		5'000.00		36'113.30	
7101.3143.02	Unterhalt Leitungsnetz/Hydranten	93'017.05		25'000.00		124'898.55	
7101.3151.00	Unterhalt Mobilien	698.50					
7101.3181.00	Debitorenverluste	12'386.05					
7101.3300.30	Abschreibungen Tiefbauten VV	138'600.00		150'000.00		179'521.00	
7101.3612.00	Zweckverband GWK (bis 2020)			76'000.00		13'389.00	
7101.3614.00	Zweckverband GWK (ab 2021)	13'006.85					
7101.3910.00	Anteil Personalaufwand	25'325.96		25'000.00		26'207.77	
7101.3930.00	Anteil Sachkosten	3'228.36		9'000.00		4'779.38	
7101.3940.00	Anteil Passivzinsen	11'561.66					
7101.4240.01	Wasserverkauf an Private		128'500.60		150'000.00		176'568.00
7101.4240.04	Wasserverkauf an öffentliche Bauten und Einrichtungen				4'500.00		
7101.4240.07	Grundgebühren		68'796.65		77'000.00		74'356.10
7101.4260.00	Rückerstattungen Dritter		275.00				

## Erfolgsrechnung - Einzelkonten nach Aufgabenbereichen

Konto	Erfolgsrechnung Funktionale Gliederung ER	Rechnung 2021		Budget 2021		Rechnung 2020	
		Aufwand	Ertrag	Aufwand	Ertrag	Aufwand	Ertrag
7101.4510.00	Entnahme aus Spezialfinanzierung		198'115.76		122'500.00		190'390.92
7101.4631.00	Hydrantenbeitrag (Staatsbeitrag)		8'704.00		8'500.00		8'772.00
7101.4940.00	Anteil Kapitalzinsen		3'292.67				
<b>72</b>	<b>Abwasserbeseitigung</b>	<b>210'305.83</b>	<b>210'305.83</b>	<b>217'000.00</b>	<b>217'000.00</b>	<b>258'715.60</b>	<b>258'715.60</b>
<b>720</b>	<b>Abwasserbeseitigung</b>	<b>210'305.83</b>	<b>210'305.83</b>	<b>217'000.00</b>	<b>217'000.00</b>	<b>258'715.60</b>	<b>258'715.60</b>
<b>7201</b>	<b>Abwasserbeseitigung (Gemeindebetrieb)</b>	<b>210'305.83</b>	<b>210'305.83</b>	<b>217'000.00</b>	<b>217'000.00</b>	<b>258'715.60</b>	<b>258'715.60</b>
7201.3130.00	Dienstleistungen Dritter	38'949.60		20'000.00		23'900.65	
7201.3130.02	Nachführung Leitungskataster	6'593.00					
7201.3143.00	Baulicher Unterhalt Leitungsnetz			10'000.00			
7201.3181.00	Debitorenverluste	12'408.00					
7201.3300.30	Planmässige Abschreibungen Tiefbauten VV	29'758.00		70'000.00		33'404.00	
7201.3510.00	Einlage in Spezialfinanzierung					69'787.67	
7201.3612.00	Beiträge an Zweckverband ARA	104'094.55		96'000.00		112'323.08	
7201.3910.00	Anteil Personalaufwand	16'144.48		15'000.00		16'113.94	
7201.3930.00	Anteil Sachaufwand	2'152.24		6'000.00		3'186.26	
7201.3940.00	Anteil Passivzinsen	205.96					
7201.4240.01	Benützungsgebühren		150'298.35		160'000.00		178'319.75
7201.4240.02	Grundgebühren		39'958.00		40'000.00		42'573.65
7201.4260.00	Rückerstattungen Dritter		3'392.15				4'997.20
7201.4490.00	Aufwertungen VV						32'825.00
7201.4510.00	Entnahme aus Spezialfinanzierung		15'479.86		17'000.00		
7201.4940.00	Aufteilung Kapitalzinsen		1'177.47				
<b>73</b>	<b>Abfallwirtschaft</b>	<b>141'508.93</b>	<b>139'615.13</b>	<b>153'300.00</b>	<b>153'300.00</b>	<b>144'875.92</b>	<b>143'965.57</b>
<b>730</b>	<b>Abfallwirtschaft</b>	<b>141'508.93</b>	<b>139'615.13</b>	<b>153'300.00</b>	<b>153'300.00</b>	<b>144'875.92</b>	<b>143'965.57</b>
<b>7300</b>	<b>Abfallwirtschaft (allgemein)</b>	<b>3'065.80</b>	<b>1'172.00</b>			<b>1'475.35</b>	<b>565.00</b>
7300.3130.00	Konfiskatvernichtung	3'061.30				1'470.35	
7300.3134.00	Sachversicherungsprämien	4.50				5.00	
7300.4260.00	Rückerstattungen Dritter		1'172.00				565.00
<b>7301</b>	<b>Abfallwirtschaft (Gemeindebetrieb)</b>	<b>138'443.13</b>	<b>138'443.13</b>	<b>153'300.00</b>	<b>153'300.00</b>	<b>143'400.57</b>	<b>143'400.57</b>
7301.3010.02	Besoldungen Sammelstelle A4	12'186.05		10'000.00		11'978.30	
7301.3050.02	AG-Beiträge AHV, IV, EO, ALV, Verwaltungskosten	201.45		500.00		766.15	

## Erfolgsrechnung - Einzelkonten nach Aufgabenbereichen

Konto	Erfolgsrechnung Funktionale Gliederung ER	Rechnung 2021		Budget 2021		Rechnung 2020	
		Aufwand	Ertrag	Aufwand	Ertrag	Aufwand	Ertrag
7301.3053.02	AG-Beiträge UVG	20.95		100.00		20.60	
7301.3054.02	AG-Beiträge FAK	45.45				143.75	
7301.3101.02	Betriebs- und Verbrauchsmaterial Sammelstelle A4			200.00		417.00	
7301.3102.00	Büromaterial, Drucksachen, Informationen					73.75	
7301.3130.00	Dienstleistungen Dritter	11'078.10		11'000.00		14'557.25	
7301.3130.02	Dienstleistungen Dritter Sammelstelle A4	59'775.00		70'000.00		62'677.35	
7301.3137.00	Steuern, Abgaben (Sonderabfälle)	949.50		1'000.00		950.40	
7301.3143.02	Baulicher Unterhalt Sammelstelle A4	767.15					
7301.3161.02	Mieten und Benützungskosten Sammelstelle A4	1'630.55		7'000.00		3'683.30	
7301.3181.00	Debitorenverluste	2'280.00					
7301.3300.30	Planmässige Abschreibungen Tiefbau VV	826.00		800.00		826.00	
7301.3510.00	Einlagen in Spezialfinanzierung	2'685.72		2'400.00			
7301.3612.00	Entschädigungen an Zweckverband	6'150.45		5'000.00		4'372.95	
7301.3612.01	Beiträge an Gemeinden	20'755.65		22'000.00		22'334.20	
7301.3910.00	Anteil Personalaufwand	15'699.13		16'000.00		17'132.36	
7301.3910.02	Anteil Personalaufwand Sammelstelle A4	1'153.00		1'000.00		280.95	
7301.3930.00	Anteil Sachaufwand	1'652.24		5'800.00		3'186.26	
7301.3930.02	Anteil Sachaufwand Sammelstelle A4	500.00		500.00			
7301.3940.00	Anteil Passivzinsen	86.74					
7301.4240.00	Abfallbeseitigungsgebühren		56'050.65		59'000.00		58'078.35
7301.4240.02	Grundgebühren				2'000.00		240.00
7301.4260.00	Rückerstattungen Dritter		6'127.30		3'000.00		428.00
7301.4260.02	Rückerstattungen Dritter Sammelstelle A4		1'073.45		2'000.00		
7301.4510.00	Entnahme aus Spezialfinanzierungen						3'467.77
7301.4612.02	Gemeindebeiträge Sammelstelle A4		75'053.15		87'300.00		81'186.45
7301.4940.00	Aufteilung Kapitalzinsen		138.58				
<b>74</b>	<b>Verbauungen</b>	<b>20'809.05</b>		<b>13'600.00</b>		<b>9'242.09</b>	
<b>741</b>	<b>Gewässerverbauungen</b>	<b>20'809.05</b>		<b>13'600.00</b>		<b>9'242.09</b>	
<b>7410</b>	<b>Gewässerverbauungen</b>	<b>20'809.05</b>		<b>13'600.00</b>		<b>9'242.09</b>	
7410.3142.00	Gewässerunterhalt	15'759.35		5'000.00			
7410.3300.20	Planmässige Abschreibungen Wasserbauten VV	36.00		100.00		36.00	
7410.3910.00	Anteil Personalaufwand	5'013.70		8'500.00		9'206.09	
<b>75</b>	<b>Arten- und Landschaftsschutz</b>	<b>3'073.35</b>		<b>4'200.00</b>		<b>4'680.47</b>	
<b>750</b>	<b>Arten- und Landschaftsschutz</b>	<b>3'073.35</b>		<b>4'200.00</b>		<b>4'680.47</b>	

## Erfolgsrechnung - Einzelkonten nach Aufgabenbereichen

Konto	Erfolgsrechnung Funktionale Gliederung ER	Rechnung 2021		Budget 2021		Rechnung 2020	
		Aufwand	Ertrag	Aufwand	Ertrag	Aufwand	Ertrag
<b>7500</b>	<b>Arten- und Landschaftsschutz</b>	<b>3'073.35</b>		<b>4'200.00</b>		<b>4'680.47</b>	
7500.3000.00	Besoldungen, Entschädigungen			300.00			
7500.3130.00	Dienstleistungen Dritter			100.00			
7500.3140.00	Unterhalt Naturschutzobjekte	1'546.00		1'200.00		1'546.00	
7500.3637.00	Beiträge an Private					330.00	
7500.3910.00	Anteil Personalaufwand	1'527.35		2'600.00		2'804.47	
<b>76</b>	<b>Bekämpfung von Umweltverschmutzung</b>	<b>3'795.40</b>		<b>5'700.00</b>		<b>7'819.20</b>	
<b>769</b>	<b>Übrige Bekämpfung von Umweltverschmutzung</b>	<b>3'795.40</b>		<b>5'700.00</b>		<b>7'819.20</b>	
<b>7690</b>	<b>Übrige Bekämpfung von Umweltverschmutzung</b>	<b>3'795.40</b>		<b>5'700.00</b>		<b>7'819.20</b>	
7690.3101.00	Betriebs- und Verbrauchsmaterial	780.85		2'000.00		4'843.65	
7690.3130.00	Dienstleistungen Dritter / MB Trägerverein Energiestadt	2'300.55		3'000.00		2'261.55	
7690.3611.00	Entschädigung an Kanton	714.00		700.00		714.00	
<b>77</b>	<b>Übriger Umweltschutz</b>	<b>42'660.25</b>	<b>5'052.00</b>	<b>52'100.00</b>	<b>4'000.00</b>	<b>47'960.36</b>	<b>10'651.00</b>
<b>771</b>	<b>Friedhof und Bestattung</b>	<b>41'321.45</b>	<b>5'052.00</b>	<b>49'800.00</b>	<b>4'000.00</b>	<b>45'502.06</b>	<b>10'651.00</b>
<b>7710</b>	<b>Friedhof und Bestattung</b>	<b>41'321.45</b>	<b>5'052.00</b>	<b>49'800.00</b>	<b>4'000.00</b>	<b>45'502.06</b>	<b>10'651.00</b>
7710.3120.00	Wasser, Energie, Heizmaterial	2'478.80		1'500.00		2'338.70	
7710.3130.00	Dienstleistungen Dritter (Leichenschau, Leichentransporte)	11'340.50		13'000.00		21'506.80	
7710.3134.00	Sachversicherungsprämien	27.25				17.25	
7710.3143.00	Unterhalt Friedhofanlage und Gebäude	24'360.15		30'000.00		15'920.00	
7710.3910.00	Anteil Personalaufwand	3'114.75		5'300.00		5'719.31	
7710.4240.00	Pauschalabgeltungen (Grabpflegverträge)		3'000.00		3'000.00		9'625.00
7710.4260.00	Uebrige Entgelte		2'052.00		1'000.00		1'026.00
<b>779</b>	<b>Umweltschutz, Übriges</b>	<b>1'338.80</b>		<b>2'300.00</b>		<b>2'458.30</b>	
<b>7790</b>	<b>Umweltschutz, Übriges</b>	<b>1'338.80</b>		<b>2'300.00</b>		<b>2'458.30</b>	
7790.3910.00	Anteil Personalaufwand	1'338.80		2'300.00		2'458.30	
<b>79</b>	<b>Raumordnung</b>	<b>15'490.30</b>		<b>45'900.00</b>		<b>11'976.50</b>	
<b>790</b>	<b>Raumordnung</b>	<b>15'490.30</b>		<b>45'900.00</b>		<b>11'976.50</b>	

## Erfolgsrechnung - Einzelkonten nach Aufgabenbereichen

Konto	Erfolgsrechnung Funktionale Gliederung ER	Rechnung 2021		Budget 2021		Rechnung 2020	
		Aufwand	Ertrag	Aufwand	Ertrag	Aufwand	Ertrag
<b>7900</b>	<b>Raumordnung</b>	<b>8'495.85</b>		<b>38'600.00</b>		<b>3'911.60</b>	
7900.3030.00	Entschädigung ZPW-Delegierter	155.10				0.25	
7900.3053.00	AG-Beiträge UVG						
7900.3130.00	Dienstleistungen Dritter (ProWeinland)	1'371.50		1'400.00		1'520.40	
7900.3131.00	Planungen u. Projektierungen Dritter (ÖREB/WebGIS)	6'969.25		37'200.00		2'390.95	
<b>7909</b>	<b>Regionale Planungsgruppen</b>	<b>6'994.45</b>		<b>7'300.00</b>		<b>8'064.90</b>	
7909.3130.00	Dienstleistungen Dritter (Beitrag ZPW)	6'994.45		7'300.00		8'064.90	
<b>8</b>	<b>VOLKSWIRTSCHAFT</b>	<b>170'988.50</b>	<b>220'099.10</b>	<b>162'030.00</b>	<b>185'200.00</b>	<b>276'562.47</b>	<b>249'402.10</b>
<b>81</b>	<b>Landwirtschaft</b>	<b>16'500.80</b>		<b>4'200.00</b>		<b>737.49</b>	
<b>812</b>	<b>Landwirtschaftliche Strukturverbesserungen</b>	<b>13'599.15</b>					
<b>8120</b>	<b>Landwirtschaftliche Strukturverbesserungen</b>	<b>13'599.15</b>					
8120.3130.00	Dienstleistungen Dritter (Flursteuer)	13'599.15					
<b>813</b>	<b>Landwirtschaftliche Produktionsverbesserungen Vieh</b>			<b>500.00</b>			
<b>8130</b>	<b>Landwirtschaftliche Produktionsverbesserungen Vieh</b>			<b>500.00</b>			
8130.3636.00	Beiträge an private Institutionen			500.00			
<b>814</b>	<b>Landwirtschaftliche Produktionsverbesserungen Pflanzen</b>	<b>2'901.65</b>		<b>3'700.00</b>		<b>737.49</b>	
<b>8140</b>	<b>Landwirtschaftliche Produktionsverbesserungen Pflanzen</b>	<b>2'901.65</b>		<b>3'700.00</b>		<b>737.49</b>	
8140.3010.00	Besoldungen, Entschädigungen			2'000.00			
8140.3130.00	Dienstleistungen Dritter	2'500.00		1'000.00			
8140.3910.00	Anteil Personalaufwand	401.65		700.00		737.49	
<b>82</b>	<b>Forstwirtschaft</b>	<b>143'887.70</b>	<b>97'258.90</b>	<b>145'530.00</b>	<b>88'200.00</b>	<b>222'039.08</b>	<b>113'600.45</b>
<b>820</b>	<b>Forstwirtschaft</b>	<b>143'887.70</b>	<b>97'258.90</b>	<b>145'530.00</b>	<b>88'200.00</b>	<b>222'039.08</b>	<b>113'600.45</b>
<b>8200</b>	<b>Forstwirtschaft, Hauptbetrieb</b>	<b>142'481.60</b>	<b>97'258.90</b>	<b>143'200.00</b>	<b>88'200.00</b>	<b>186'663.18</b>	<b>113'600.45</b>

## Erfolgsrechnung - Einzelkonten nach Aufgabenbereichen

Konto	Erfolgsrechnung Funktionale Gliederung ER	Rechnung 2021		Budget 2021		Rechnung 2020	
		Aufwand	Ertrag	Aufwand	Ertrag	Aufwand	Ertrag
8200.3101.00	Betriebs- u. Verbrauchsmaterial	2'200.60		2'000.00		805.85	
8200.3130.01	Allgemeine Verwaltungskosten			500.00			
8200.3130.02	Mitglieder- und Verbandsbeiträge	1'119.20		1'000.00		1'159.90	
8200.3130.03	Transportkosten	4'498.65		6'000.00		4'798.50	
8200.3130.04	Akkordgruppe/Prozessoren	24'323.15		32'000.00		39'671.73	
8200.3130.05	Schnitzelproduktion	13'730.65		9'000.00		9'499.15	
8200.3130.07	Andere Dienstleistungen Dritter			500.00		475.15	
8200.3141.00	Unterhalt Waldwege	110.00		16'000.00		15'717.10	
8200.3144.00	Unterhalt Holzschnitzelschopf Nägelibuck			1'000.00		392.05	
8200.3300.50	Planmässige Abschreibungen Waldungen VV	167.00		200.00		167.00	
8200.3612.00	Forstrevier Cholfirst	96'332.35		75'000.00		113'976.75	
8200.4240.00	Dienstleistungserträge, Arbeiten für Dritte		5'253.35		3'000.00		14'177.25
8200.4250.01	Stammholzverkauf		34'180.15		15'000.00		14'991.00
8200.4250.02	Industrieholzverkauf		1'974.80		1'000.00		1'660.40
8200.4250.03	Brennholzverkauf		19'548.65		9'000.00		19'639.40
8200.4250.05	Schnitzelverkauf		28'486.50		32'000.00		45'155.20
8200.4250.06	Verkauf Christbäume		1'110.00		200.00		1'121.35
8200.4250.07	Diverse Erträge				1'000.00		
8200.4260.00	Rückerstattungen Dritter				500.00		
8200.4501.00	Entnahme aus Forstreservfonds				15'000.00		10'114.20
8200.4600.50	Anteil Mineralölsteuer		896.45		500.00		764.75
8200.4631.00	Staatsbeiträge		5'809.00		11'000.00		5'976.90
<b>8204</b>	<b>Forstliche Nebenbetriebe</b>	<b>242.00</b>		<b>200.00</b>		<b>241.00</b>	
8204.3300.40	Planmässige Abschreibungen Hochbauten VV	242.00		200.00		241.00	
<b>8205</b>	<b>Gemeinwirtschaftliche Forstleistungen</b>	<b>1'164.10</b>		<b>2'130.00</b>		<b>35'134.90</b>	
8205.3130.00	Dienstleistungen Dritter			300.00		825.60	
8205.3134.00	Sachversicherungsprämien	720.70		400.00		364.90	
8205.3144.01	Baulicher Unterhalt Turm			1'000.00		33'488.30	
8205.3300.40	Anteil Abschreibungen Hochbauten VV	427.00		400.00		426.00	
8205.3910.00	Anteil Personalaufwand	16.40		30.00		30.10	
<b>83</b>	<b>Jagd und Fischerei</b>		<b>927.15</b>	<b>700.00</b>	<b>1'000.00</b>		<b>927.15</b>
<b>830</b>	<b>Jagd und Fischerei</b>		<b>927.15</b>	<b>700.00</b>	<b>1'000.00</b>		<b>927.15</b>
<b>8300</b>	<b>Jagd und Fischerei</b>		<b>927.15</b>	<b>700.00</b>	<b>1'000.00</b>		<b>927.15</b>

## Erfolgsrechnung - Einzelkonten nach Aufgabenbereichen

Konto	Erfolgsrechnung Funktionale Gliederung ER	Rechnung 2021		Budget 2021		Rechnung 2020	
		Aufwand	Ertrag	Aufwand	Ertrag	Aufwand	Ertrag
8300.3631.00	Beiträge an Kantone			700.00			
8300.4601.10	Anteile und Beiträge ohne Zweckbindung		927.15		1'000.00		927.15
<b>85</b>	<b>Industrie, Gewerbe, Handel</b>	<b>9'000.00</b>		<b>9'000.00</b>		<b>15'720.00</b>	
<b>850</b>	<b>Industrie, Gewerbe, Handel</b>	<b>9'000.00</b>		<b>9'000.00</b>		<b>15'720.00</b>	
<b>8500</b>	<b>Industrie, Gewerbe, Handel</b>	<b>9'000.00</b>		<b>9'000.00</b>		<b>15'720.00</b>	
8500.3635.00	Beiträge an private Institutionen (Volg)	9'000.00		9'000.00		15'720.00	
<b>86</b>	<b>Banken und Versicherungen</b>		<b>100'875.05</b>		<b>75'000.00</b>	<b>34'365.90</b>	<b>113'407.50</b>
<b>860</b>	<b>Banken und Versicherungen</b>		<b>100'875.05</b>		<b>75'000.00</b>	<b>34'365.90</b>	<b>113'407.50</b>
<b>8600</b>	<b>Banken und Versicherungen</b>		<b>100'875.05</b>		<b>75'000.00</b>	<b>34'365.90</b>	<b>113'407.50</b>
8600.3632.00	Beiträge an Gemeinde u. Zweckverbände					34'365.90	
8600.4604.00	Gewinnanteil ZKB		100'875.05		75'000.00		113'407.50
<b>87</b>	<b>Brennstoffe und Energie</b>	<b>1'600.00</b>	<b>21'038.00</b>	<b>2'600.00</b>	<b>21'000.00</b>	<b>2'200.00</b>	<b>21'467.00</b>
<b>871</b>	<b>Elektrizität</b>	<b>1'600.00</b>	<b>21'038.00</b>	<b>2'600.00</b>	<b>21'000.00</b>	<b>2'200.00</b>	<b>21'467.00</b>
<b>8710</b>	<b>Elektrizität (allgemein)</b>	<b>1'600.00</b>	<b>21'038.00</b>	<b>2'600.00</b>	<b>21'000.00</b>	<b>2'200.00</b>	<b>21'467.00</b>
8710.3635.00	Beiträge an private Institutionen	1'600.00		2'600.00		2'200.00	
8710.4604.00	Ausgleichsvergütungen		21'038.00		21'000.00		21'467.00
<b>89</b>	<b>Sonstige gewerbliche Betriebe</b>					<b>1'500.00</b>	
<b>890</b>	<b>Sonstige gewerbliche Betriebe</b>					<b>1'500.00</b>	
<b>8900</b>	<b>Sonstige gewerbliche Betriebe</b>					<b>1'500.00</b>	
8900.3612.00	Beiträge an Gemeinden (Schlachthaus Marthalen)					1'500.00	
<b>9</b>	<b>FINANZEN UND STEUERN</b>	<b>1'613'070.31</b>	<b>3'537'368.93</b>	<b>1'202'938.00</b>	<b>3'287'795.00</b>	<b>1'000'986.20</b>	<b>3'205'406.53</b>
<b>91</b>	<b>Steuern</b>	<b>26'759.05</b>	<b>1'409'582.08</b>	<b>3'000.00</b>	<b>1'119'800.00</b>	<b>6'858.80</b>	<b>1'437'441.34</b>

## Erfolgsrechnung - Einzelkonten nach Aufgabenbereichen

Konto	Erfolgsrechnung Funktionale Gliederung ER	Rechnung 2021		Budget 2021		Rechnung 2020	
		Aufwand	Ertrag	Aufwand	Ertrag	Aufwand	Ertrag
<b>910</b>	<b>Steuern</b>	<b>26'759.05</b>	<b>1'409'582.08</b>	<b>3'000.00</b>	<b>1'119'800.00</b>	<b>6'858.80</b>	<b>1'437'441.34</b>
<b>9100</b>	<b>Allgemeine Gemeindesteuern</b>	<b>23'594.05</b>	<b>1'116'873.08</b>		<b>1'046'800.00</b>	<b>3'543.80</b>	<b>1'092'063.14</b>
9100.3181.00	Abschreibungen auf Steuern	23'594.05				3'543.80	
9100.4000.00	Einkommenssteuer im Rechnungsjahr		847'056.65		805'000.00		840'430.55
9100.4000.10	Einkommenssteuer aus Vorjahren		106'830.65		106'500.00		102'240.95
9100.4000.20	Nach- und Strafsteuern (Einkommen)						373.00
9100.4000.40	Aktive Steuerauscheidungen (Einkommen)		3'448.80		3'000.00		1'753.80
9100.4000.50	Passive Steuerauscheidungen (Einkommen)		-41'742.60		-40'000.00		-33'352.45
9100.4000.60	Pauschale Steueranrechnung NP		-307.10				-188.90
9100.4001.00	Vermögenssteuer		125'529.00		113'000.00		122'576.55
9100.4001.10	Vermögenssteuer aus Vorjahren		42'535.40		15'000.00		20'823.35
9100.4001.20	Nach- und Strafsteuern (Vermögen)						223.80
9100.4001.40	Aktive Steuerauscheidungen (Vermögen)		1'214.55		1'000.00		1'146.10
9100.4001.50	Passive Steuerauscheidungen (Vermögen)		-16'893.90		-8'000.00		-11'053.05
9100.4002.00	Quellensteuern		34'794.14		10'000.00		973.04
9100.4008.00	Personalsteuern		20'398.14		21'000.00		22'779.35
9100.4010.00	Gewinnsteuer im Rechnungsjahr		14'122.05		14'000.00		15'889.90
9100.4010.10	Gewinnsteuer aus Vorjahren		-23'869.00		2'000.00		4'261.60
9100.4011.00	Kapitalsteuer im Rechnungsjahr		3'422.45		3'300.00		3'168.95
9100.4011.10	Kapitalsteuer aus Vorjahren		333.85		1'000.00		16.60
<b>9101</b>	<b>Sondersteuern</b>	<b>3'165.00</b>	<b>292'709.00</b>	<b>3'000.00</b>	<b>73'000.00</b>	<b>3'315.00</b>	<b>345'378.20</b>
9101.3631.00	Kantonsanteil an Hundesteuer	3'165.00		3'000.00		3'315.00	
9101.4022.00	Grundstückgewinnsteuern		277'999.00		60'000.00		329'758.20
9101.4033.00	Hundesteuer		14'710.00		13'000.00		15'620.00
<b>93</b>	<b>Finanz- und Lastenausgleich</b>	<b>1'098'341.00</b>	<b>2'008'339.00</b>	<b>1'097'638.00</b>	<b>2'007'195.00</b>	<b>924'009.00</b>	<b>1'664'918.00</b>
<b>930</b>	<b>Finanz- und Lastenausgleich</b>	<b>1'098'341.00</b>	<b>2'008'339.00</b>	<b>1'097'638.00</b>	<b>2'007'195.00</b>	<b>924'009.00</b>	<b>1'664'918.00</b>
<b>9300</b>	<b>Finanz- und Lastenausgleich</b>	<b>1'098'341.00</b>	<b>2'008'339.00</b>	<b>1'097'638.00</b>	<b>2'007'195.00</b>	<b>924'009.00</b>	<b>1'664'918.00</b>
9300.3632.10	Finanzausgleichsanteil Schulgüter	1'098'341.00		1'097'638.00		924'009.00	
9300.4621.50	Ressourcenausgleichsbeiträge		1'788'726.00		1'787'582.00		1'465'214.00
9300.4621.62	Geografische-Topografische SLA		219'613.00		219'613.00		199'704.00
<b>96</b>	<b>Vermögens- und Schuldenverwaltung</b>	<b>116'666.22</b>	<b>118'933.79</b>	<b>42'300.00</b>	<b>100'100.00</b>	<b>41'616.45</b>	<b>94'494.14</b>



# Jahresrechnung

Erfolgsrechnung - Einzelkonten nach Aufgabenbereichen

Konto	Erfolgsrechnung Funktionale Gliederung ER	Rechnung 2021		Budget 2021		Rechnung 2020	
		Aufwand	Ertrag	Aufwand	Ertrag	Aufwand	Ertrag
<b>961</b>	<b>Zinsen</b>	<b>11'116.88</b>	<b>34'557.79</b>	<b>8'800.00</b>	<b>3'000.00</b>	<b>11'420.85</b>	<b>4'421.79</b>
<b>9610</b>	<b>Zinsen</b>	<b>11'116.88</b>	<b>34'557.79</b>	<b>8'800.00</b>	<b>3'000.00</b>	<b>11'420.85</b>	<b>4'421.79</b>
9610.3181.01	Abschreibungen Zinsforderungen auf Steuern	1'410.71				1'248.65	
9610.3400.00	Zinsen für laufende Verbindlichkeiten	71.75					
9610.3401.00	Zinsen Finanzverbindlichkeiten (kurz- u. langfristig)	6'950.00		7'000.00		6'950.00	
9610.3499.10	Vergütungszinsen auf ordentlichen Steuern	-2'448.36		1'500.00		2'278.70	
9610.3499.11	Vergütungszinsen auf Grundsteuern	179.25		300.00		943.50	
9610.3940.00	Aufteilung Kapitalzinsen	4'953.53					
9610.4401.10	Zinsen auf ordentlichen Steuern		4'995.34		3'000.00		4'421.79
9610.4451.00	Erträge aus Beteiligungen		150.00				
9610.4940.00	Aufteilung Passivzinsen		29'412.45				
<b>963</b>	<b>Liegenschaften des Finanzvermögens</b>	<b>105'549.34</b>	<b>84'376.00</b>	<b>33'500.00</b>	<b>97'100.00</b>	<b>30'195.60</b>	<b>90'072.35</b>
<b>9630</b>	<b>Liegenschaften des Finanzvermögens</b>	<b>105'549.34</b>	<b>84'376.00</b>	<b>33'500.00</b>	<b>97'100.00</b>	<b>30'195.60</b>	<b>90'072.35</b>
9630.3430.40	Baulicher Unterhalt	68'902.25		10'000.00		4'162.05	
9630.3431.10	Betriebs- und Verbrauchsmaterial	82.00					
9630.3431.20	Anschaffung von Geräten und Einrichtungen			1'000.00		3'987.25	
9630.3431.30	Unterhalt von Geräten und Einrichtungen	1'520.20		1'000.00		71.10	
9630.3439.10	Wasser, Energie, Heizmaterial	7'439.20		8'000.00		8'626.90	
9630.3439.30	Sachversicherungsprämien	1'867.25		2'000.00		1'677.95	
9630.3439.40	Dienstleistungen Dritter	4'382.60		5'000.00		4'696.80	
9630.3910.00	Anteil Personalaufwand	3'797.75		6'500.00		6'973.55	
9630.3940.00	Anteil Kapitalzinsen	17'558.09					
9630.4430.01	Liegenschaftenertrag (Mieten)		64'046.00		75'000.00		71'156.00
9630.4430.03	Liegenschaftenertrag (Pacht)		12'533.20		16'100.00		11'740.40
9630.4432.00	Benützungsgebühren		100.00				50.00
9630.4439.00	Rückerstattungen Raumnebenkosten		4'400.00		6'000.00		7'125.95
9630.4439.10	Übrige Rückerstattungen Dritter (Vers.)		3'296.80				
<b>97</b>	<b>Rückverteilungen</b>		<b>169.25</b>		<b>700.00</b>		<b>305.90</b>
<b>971</b>	<b>Rückverteilungen aus CO2-Abgabe</b>		<b>169.25</b>		<b>700.00</b>		<b>305.90</b>
<b>9710</b>	<b>Rückverteilungen aus CO2-Abgabe</b>		<b>169.25</b>		<b>700.00</b>		<b>305.90</b>
9710.4699.10	Anteil CO2-Abgabe		169.25		700.00		305.90

# Jahresrechnung

Erfolgsrechnung - Einzelkonten nach Aufgabenbereichen

Konto	Erfolgsrechnung Funktionale Gliederung ER	Rechnung 2021		Budget 2021		Rechnung 2020	
		Aufwand	Ertrag	Aufwand	Ertrag	Aufwand	Ertrag
<b>99</b>	<b>Nicht aufgeteilte Posten</b>	<b>371'304.04</b>	<b>344.81</b>	<b>60'000.00</b>	<b>60'000.00</b>	<b>28'501.95</b>	<b>8'247.15</b>
<b>995</b>	<b>Neutrale Aufwendungen und Erträge</b>	<b>10'654.81</b>	<b>344.81</b>	<b>60'000.00</b>	<b>60'000.00</b>		<b>8'247.15</b>
<b>9950</b>	<b>Neutrale Aufwendungen und Erträge</b>	<b>10'310.00</b>					<b>8'247.15</b>
9950.3499.00	Übriger Finanzaufwand	10'310.00					
9950.4390.00	Übriger Ertrag						8'247.15
<b>9951</b>	<b>Zweckgebundene Zuwendungen</b>	<b>344.81</b>	<b>344.81</b>	<b>60'000.00</b>	<b>60'000.00</b>		
9951.3502.00	Einlagen in Legate, Stiftungen des FK	344.81		60'000.00			
9951.4502.00	Entnahme aus Legaten, Stiftungen des FK				60'000.00		
9951.4940.00	Interne Verrechnung Zinsen		344.81				
<b>999</b>	<b>Abschluss</b>	<b>360'649.23</b>				<b>28'501.95</b>	
<b>9999</b>	<b>Abschluss</b>	<b>360'649.23</b>				<b>28'501.95</b>	
9999.9000.00	Ertragsüberschuss	360'649.23				28'501.95	
	<b>Total</b>	<b>5'916'801.32</b>	<b>5'916'801.32</b>	<b>5'434'418.00</b>	<b>5'344'425.00</b>	<b>5'509'180.90</b>	<b>5'509'180.90</b>
	Netto Aufwand				89'993.00		
	<b>Gesamttotal</b>	<b>5'916'801.32</b>	<b>5'916'801.32</b>	<b>5'434'418.00</b>	<b>5'434'418.00</b>	<b>5'509'180.90</b>	<b>5'509'180.90</b>

## Investitionsrechnung

### Erläuterungen zu den Investitionsrechnungen

# 0

#### Allgemeine Verwaltung

Konto	Rechnung 2021	Budget 2021	Differenz	
0290.5030.00	0.00	230'000.00	230'000.00	Der Dorfplatz wurde nicht realisiert; von GV abgelehnt
0290.6130.00		40'000.00		Der Dorfplatz wurde nicht realisiert; von GV abgelehnt
0290.6379.00		60'000.00		Der Dorfplatz wurde nicht realisiert; von GV abgelehnt

# 5

#### Soziale Sicherheit

Konto	Rechnung 2021	Budget 2021	Differenz	
5340.5040.00	0.00	50'000.00	50'000.00	Unter Aktivierungsgrenze und über ER verbucht

# 7

#### Umweltschutz und Raumordnung

Konto	Rechnung 2021	Budget 2021	Differenz	
7101.5020.00	104'410.70	0.00	-104'410.70	Die Schlussabrechnung ist noch nicht erfolgt
7101.5030.01	90'851.90	205'000.00	114'148.10	Projekt noch nicht abgeschlossen
7101.5030.03	2'408.50		-2'408.50	Bereits Planungskosten angefallen
7101.6370.00	130'444.00	25'000.00	-105'444.00	Pendenzen in Rechnung gestellt
7201.5030.01	7'230.40	43'000.00	35'769.60	Projekt noch nicht abgeschlossen
7201.5030.03	2'955.90		-2'955.90	Bereits Planungskosten angefallen
7201.5290.01	10'824.55		-10'824.55	GEP läuft über mehrere Jahre
7101.6370.00	16'1032.8	30'000.00	-131'032.80	Pendenzen in Rechnung gestellt
7900.5290.00	0	70'000.00	70'000.00	Bisherige Kosten über Bilanzkonto 1019.30 verbucht

**Investitionsrechnung Verwaltungsvermögen**

<b>Hauptaufgabenbereiche (Funktionale Gliederung)</b>		<b>Rechnung 2021</b>		<b>Budget 2021</b>		<b>Rechnung 2020</b>	
		Ausgaben	Einnahmen	Ausgaben	Einnahmen	Ausgaben	Einnahmen
0	Allgemeine Verwaltung	0.00	0.00	140'000.00	100'000.00	0.00	0.00
1	Öffentliche Ordnung und Sicherheit	0.00	0.00	0.00	0.00	2'584.35	0.00
2	Bildung	0.00	0.00	0.00	0.00	0.00	0.00
3	Kultur, Sport und Freizeit	0.00	0.00	0.00	0.00	0.00	0.00
4	Gesundheit	0.00	0.00	0.00	0.00	39'924.28	0.00
5	Soziale Sicherheit	0.00	0.00	50'000.00	0.00	0.00	0.00
6	Verkehr und Nachrichtenübermittlung	237'753.95	0.00	395'000.00	0.00	0.00	0.00
7	Umweltschutz und Raumordnung	218'681.95	291'476.80	318'000.00	55'000.00	290'412.80	0.00
8	Volkswirtschaft	0.00	0.00	0.00	0.00	0.00	0.00
<b>Total Ausgaben / Einnahmen</b>		<b>456'435.90</b>	<b>291'476.80</b>	<b>903'000.00</b>	<b>155'000.00</b>	<b>332'921.43</b>	<b>0.00</b>
<b>Nettoinvestitionen / Einnahmenüberschuss</b>		<b>0.00</b>	<b>-164'959.10</b>	<b>0.00</b>	<b>-748'000.00</b>	<b>0.00</b>	<b>-332'921.43</b>
<b>Total</b>		<b>456'435.90</b>	<b>456'435.90</b>	<b>903'000.00</b>	<b>903'000.00</b>	<b>332'921.43</b>	<b>332'921.43</b>

**Rechnungsauszug**

Investitionsrechnung - Einzelkonten nach Aufgaben gegliedert

Konto	Investitionsrechnung Funktionale Gliederung IR	Rechnung 2021		Budget 2021		Rechnung 2020	
		Ausgaben	Einnahmen	Ausgaben	Einnahmen	Ausgaben	Einnahmen
<b>0</b>	<b>ALLGEMEINE VERWALTUNG</b>			230'000.00	100'000.00		
<b>0290</b>	<b>Verwaltungsliegenschaften, übrige</b>			230'000.00	100'000.00		
0290.5030.00	Sanierung Dorfplatz			230'000.00			
0290.6130.00	Rückerstattungen Dritter für Investitionen übrige Tiefbauten				40'000.00		
0290.6379.00	Entnahmen aus Fonds				60'000.00		
<b>1</b>	<b>ÖFFENTLICHE ORDNUNG UND SICHERHEIT</b>					2'584.35	
<b>1620</b>	<b>Zivilschutz</b>					2'584.35	
1620.5620.00	Investitionsbeiträge Sicherheits-Zweckverband Weinland					2'584.35	
<b>4</b>	<b>GESUNDHEIT</b>					39'924.28	
<b>4120</b>	<b>Kranken-, Alters- und Pflegeheime</b>					39'924.28	
4120.5620.00	Anteil Investitionnen ZPBW					39'924.28	
<b>5</b>	<b>SOZIALE SICHERHEIT</b>			50'000.00			
<b>5340</b>	<b>Wohnen im Alter (ohne Pflege)</b>			50'000.00			
5340.5040.00	Sanierung Bäder u. Storen Abwartswohnung			50'000.00			
<b>6</b>	<b>VERKEHR UND NACHRICHTENÜBERMITTLUNG</b>	237'753.95		395'000.00			
<b>6150</b>	<b>Gemeindestrassen</b>	237'753.95		395'000.00			
6150.5010.02	Strassensanierung Widmergasse	208'436.15		395'000.00			
6150.5010.03	Sanierung Breitstrasse	29'317.80					
<b>7</b>	<b>UMWELTSCHUTZ UND RAUMORDNUNG</b>	218'681.95	291'476.80	318'000.00	55'000.00	290'412.80	
<b>7101</b>	<b>Wasserwerk (Gemeindebetrieb)</b>	197'671.10	130'444.00	205'000.00	25'000.00	249'399.55	
7101.5020.00	Druckerhöhung Rudolfingen	104'410.70				249'399.55	
7101.5030.01	Sanierung Widmergasse	90'851.90		205'000.00			
7101.5030.03	Sanierung Breitstrasse	2'408.50					

### Rechnungsauszug

Investitionsrechnung - Einzelkonten nach Aufgaben gegliedert

Konto	Investitionsrechnung Funktionale Gliederung IR	Rechnung 2021		Budget 2021		Rechnung 2020	
		Ausgaben	Einnahmen	Ausgaben	Einnahmen	Ausgaben	Einnahmen
7101.6370.00	Anschlussgebühren		130'444.00		25'000.00		
<b>7201</b>	<b>Abwasserbeseitigung (Gemeindebetrieb)</b>	<b>21'010.85</b>	<b>161'032.80</b>	<b>43'000.00</b>	<b>30'000.00</b>	<b>41'013.25</b>	
7201.5030.01	Sanierung Widmergasse	7'230.40		43'000.00			
7201.5030.03	Sanierung Breitestrasse	2'955.90					
7201.5290.01	GEP - Genereller Entwässerungsplan	10'824.55				41'013.25	
7201.6370.00	Anschlussgebühren		161'032.80		30'000.00		
<b>7900</b>	<b>Raumordnung</b>			<b>70'000.00</b>			
7900.5290.00	QP Morengass			70'000.00			
<b>9</b>	<b>FINANZEN UND STEUERN</b>	<b>291'476.80</b>	<b>456'435.90</b>	<b>155'000.00</b>	<b>993'000.00</b>		<b>332'921.43</b>
<b>9999</b>	<b>Abschluss</b>	<b>291'476.80</b>	<b>456'435.90</b>	<b>155'000.00</b>	<b>993'000.00</b>		<b>332'921.43</b>
9999.5900.00	Passivierte Einnahmen	291'476.80		155'000.00			
9999.6900.00	Aktivierte Ausgaben		456'435.90		993'000.00		332'921.43
	<b>Total</b>	<b>747'912.70</b>	<b>747'912.70</b>	<b>1'148'000.00</b>	<b>1'148'000.00</b>	<b>332'921.43</b>	<b>332'921.43</b>
	<b>Gesamttotal</b>	<b>747'912.70</b>	<b>747'912.70</b>	<b>1'148'000.00</b>	<b>1'148'000.00</b>	<b>332'921.43</b>	<b>332'921.43</b>

Konto	Bilanz Bilanzgliederung	Bestand per 01.01.2021	Veränderungen		Bestand per 31.12.2021
			Zuwachs	Abgang	
<b>1</b>	<b>Aktiven</b>	<b>8'943'875.47</b>	<b>13'426'596.40</b>	<b>13'178'528.80</b>	<b>9'191'943.07</b>
10	Finanzvermögen (FV)	5'770'670.26	12'949'745.50	12'684'871.00	6'035'544.76
100	Flüssige Mittel und kurzfristige Geldanlagen	1'323'555.97	10'930'200.94	10'862'178.38	1'391'578.53
1000	Kasse	1'884.20	17'077.45	16'860.00	2'101.65
1000.00	Gemeindekasse	1'744.70	16'790.00	16'515.80	2'018.90
1000.01	Kasse Jugendtreff	139.50	287.45	344.20	82.75
1001	Post	316'035.09	1'262'975.41	1'307'358.69	271'651.81
1001.00	Postkonto 84-1037-8	316'035.09	1'262'975.41	1'307'358.69	271'651.81
1002	Bank	1'005'636.68	9'650'148.08	9'537'959.69	1'117'825.07
1002.00	ZKB 1122-069.000	985'673.38	9'650'148.08	9'517'996.39	1'117'825.07
1002.01	1100-1482.817 Aussichtsturm	19'963.30		19'963.30	0.00
101	Forderungen	861'226.94	2'001'600.33	1'747'962.27	1'114'865.00
1010	Forderungen aus Lieferungen und Leistungen gegenüber Dritten	280'933.55	1'266'602.73	1'175'062.25	372'474.03
1010.00	Debitoren Gebühren	142'852.15	1'100'367.75	1'058'051.62	185'168.28
1010.01	Forderungen (manuelle Sollstellung)	132'816.35	122'928.50	88'075.90	167'668.95
1010.03	Abklärungskonto	-4'239.85	21'015.43	5'355.58	11'420.00
1010.10	Forderungen Verrechnungssteuer	0.00	52.50		52.50
1010.11	Debitor Vorsteuern	9'504.90	22'238.55	23'579.15	8'164.30
1011	Kontokorrente mit Dritten	259'094.99	139'647.15	188'326.92	210'415.22
1011.16	KK mit Spitex	781.40		781.40	0.00
1011.10	KK mit Zweckverband ARA	30'600.33	86'160.00	112'109.85	4'650.48
1011.11	KK mit Feuerwehr Kohlfirst	23'991.83	34'203.47	58'195.30	0.00
1011.12	KK mit Zentrum Weinland	200'942.68	1'323.68	569.87	201'696.49
1011.13	KK mit Sicherheit Weinland	2'778.75	17'960.00	16'670.50	4'068.25
1012	Steuerforderungen	150'340.00	170'123.30	150'340.00	170'123.30
1012.00	Forderungen allgemeine Gemeindesteuern	148'661.95	170'123.30	148'661.95	170'123.30
1012.01	Forderungen aus Steuerauscheidungen	1'678.05		1'678.05	0.00
1014	Transferforderungen	165'068.40	234'574.80	165'068.40	234'574.80
1014.10	Transferforderungen Entschädigungen von Gemeinwesen	86'541.40	108'280.05	86'541.40	108'280.05
1014.30	Transferforderungen Beiträge von Gemeinwesen und Dritten	78'527.00	126'294.75	78'527.00	126'294.75
1015	Interne Kontokorrente (Abrechnungskonten)		27'768.00	27'768.00	
1015.04	Abrechnungskonto Rückerstattungen ZL	0.00	14'165.00	14'165.00	0.00
1015.23	Abrechnungskonto Steuerauscheidungen	0.00	13'603.00	13'603.00	0.00
1019	Übrige Forderungen	5'790.00	162'884.35	41'396.70	127'277.65
1019.00	Mietzinsdepots Sozialhilfe	5'055.00			5'055.00
1019.04	KEWY Sammelsäcke Abfall	221.00	357.05	202.00	376.05
1019.05	Sammelsäcke Kunststoff	414.00		60.00	354.00
1019.06	VOLG-Gutscheine Sozialhilfe	100.00			100.00

Konto	Bilanz Bilanzgliederung	Bestand per 01.01.2021	Veränderungen		Bestand per 31.12.2021
			Zuwachs	Abgang	
1019.20	MWST-Vorsteuerguthaben ER Wasserwerk	0.00	11'364.75	11'364.75	0.00
1019.21	MWST-Vorsteuerguthaben IR Wasserwerk	0.00	16'068.50	16'068.50	0.00
1019.22	MWST-Vorsteuerguthaben ER Abwasserbeseitigung	0.00	12'477.60	12'477.60	0.00
1019.23	MWST-Vorsteuerguthaben IR Abwasserbeseitigung	0.00	1'223.85	1'223.85	0.00
1019.30	Quartierplan Morengasse	0.00	17'269.45		17'269.45
1019.91	Guthaben Steuerablieferungen (bsp. STAUSS)	0.00	104'123.15		104'123.15
104	Aktive Rechnungsabgrenzungen (RA)	74'270.35	17'944.23	74'730.35	17'484.23
1043	Aktive RA Transfers der Erfolgsrechnung	2'088.45	7'751.85	2'088.45	7'751.85
1043.00	Aktive RA Transfers der Erfolgsrechnung	2'088.45	7'751.85	2'088.45	7'751.85
1044	Aktive RA Finanzaufwand/Finanzertrag	72'181.90	1'760.00	72'641.90	1'300.00
1044.00	Aktive RA Finanzaufwand/Finanzertrag	72'181.90	1'760.00	72'641.90	1'300.00
1045	Aktive RA übriger betrieblicher Ertrag		8'432.38		8'432.38
1045.00	Aktive RA übriger betrieblicher Ertrag	0.00	8'432.38		8'432.38
108	Sachanlagen Finanzvermögen	3'511'617.00			3'511'617.00
1080	Grundstücke FV	1'917'817.00			1'917'817.00
1080.00	Grundstücke FV	1'917'817.00			1'917'817.00
1084	Gebäude FV	1'593'800.00			1'593'800.00
1084.00	Gebäude FV	1'593'800.00			1'593'800.00
14	Verwaltungsvermögen (VV)	3'173'205.21	476'850.90	493'657.80	3'156'398.31
140	Sachanlagen Verwaltungsvermögen	2'710'495.73	453'213.35	479'053.80	2'684'655.28
1400	Grundstücke VV	115'224.58			115'224.58
1400.00	Grundstücke allgemeiner Haushalt	829'271.90			829'271.90
1400.09	WB Grundstücke allgemeiner Haushalt	-714'533.32			-714'533.32
1400.20	Grundstücke Abwasserbeseitigung	486.00			486.00
1401	Strassen/Verkehrswege	128'043.40	237'753.95	3'907.00	361'890.35
1401.00	Strassen/Verkehrswege allgemeiner Haushalt	1'337'704.30	237'753.95		1'575'458.25
1401.09	WB Strassen/Verkehrswege allgemeiner Haushalt	-1'209'660.90		3'907.00	-1'213'567.90
1402	Wasserbau	585.41		36.00	549.41
1402.00	Wasserbau allgemeiner Haushalt	116'017.10			116'017.10
1402.09	WB Wasserbau allgemeiner Haushalt	-115'431.69		36.00	-115'467.69
1403	Übrige Tiefbauten	2'385'774.78	215'459.40	469'327.80	2'131'906.38
1403.00	Tiefbauten allgemeiner Haushalt	932'453.20			932'453.20
1403.09	WB Tiefbauten allgemeiner Haushalt	-917'552.11		1'065.00	-918'617.11
1403.10	Tiefbauten Wasserversorgung	3'661'714.55	197'671.10	130'444.00	3'728'941.65
1403.19	WB Tiefbauten Wasserversorgung	-1'349'381.75	7'602.00	138'600.00	-1'480'379.75
1403.20	Tiefbauten Abwasserbeseitigung	365'790.60	10'186.30	161'032.80	214'944.10
1403.29	WB Tiefbauten Abwasserbeseitigung	-324'597.71		37'360.00	-361'957.71
1403.30	Tiefbauten Abfallbeseitigung	38'990.75			38'990.75



# Bilanz 2021

## Bilanz - Einzelkonten

Konto	Bilanz Bilanzgliederung	Bestand per 01.01.2021	Veränderungen		Bestand per 31.12.2021
			Zuwachs	Abgang	
1403.39	WB Tiefbauten Abfallbeseitigung	-21'642.75		826.00	-22'468.75
1404	Hochbauten	70'851.02		4'221.00	66'630.02
1404.00	Hochbauten allgemeiner Haushalt	2'205'830.15			2'205'830.15
1404.09	WB Hochbauten allgemeiner Haushalt	-2'134'979.13		4'221.00	-2'139'200.13
1405	Waldungen	5'832.35		167.00	5'665.35
1405.00	Waldungen allgemeiner Haushalt	62'877.00			62'877.00
1405.09	WB Waldungen allgemeiner Haushalt	-57'044.65		167.00	-57'211.65
1406	Mobilien VV	4'184.19		1'395.00	2'789.19
1406.00	Mobilien allgemeiner Haushalt	188'700.55			188'700.55
1406.09	WB Mobilien allgemeiner Haushalt	-184'516.36		1'395.00	-185'911.36
142	Immaterielle Anlagen	34'141.70	19'337.55	328.00	53'151.25
1429	Übrige immaterielle Anlagen	34'141.70	19'337.55	328.00	53'151.25
1429.00	Übrige immaterielle Anlagen allgemeiner Haushalt (LIS)	19'342.40			19'342.40
1429.09	WB übrige immaterielle Anlagen allgemeiner Haushalt	-17'700.95		328.00	-18'028.95
1429.10	Übrige immaterielle Anlagen Eigenwirtschaftsbetriebe	41'013.25	10'824.55		51'837.80
1429.19	WB übrige immaterielle Anlagen Eigenwirtschaftsbetriebe	-8'513.00	8'513.00		0.00
144	Darlehen	51'400.00			51'400.00
1442	Darlehen an Gemeinden und Zweckverbände	51'400.00			51'400.00
1442.00	Darlehen an Gemeinden und Zweckverbände allgemeiner Haushalt	51'400.00			51'400.00
145	Beteiligungen, Grundkapitalien	276'205.98	4'300.00	4'300.00	276'205.98
1452	Beteiligungen an Gemeinden und Zweckverbänden	46'964.20			46'964.20
1452.00	Beteiligungen an Gemeinden und ZV allg. Haushalt (Bhf Marthalen)	46'964.20			46'964.20
1454	Beteiligungen an öffentlichen Unternehmungen	228'441.78	4'500.00	4'500.00	228'441.78
1454.00	Beteiligungen an öffentlichen Unternehmungen allgemeiner Haushalt	3'000.00	4'500.00		7'500.00
1454.09	WB Beteiligungen an öffentlichen Unternehmungen allgemeiner Haushalt	4'500.00		4'500.00	0.00
1454.10	Beteiligungen an öffentlichen Unternehmungen GWV Kohlfirst	32'966.75			32'966.75
1454.20	Beteiligungen an öffentlichen Unternehmungen ARA Weinland	187'975.03			187'975.03
1455	Beteiligungen an privaten Unternehmungen	800.00	-200.00	-200.00	800.00
1455.00	Beteiligungen an privaten Unternehmungen Aquarina	1'000.00	-200.00		800.00
1455.09	WB Beteiligungen an privaten Unternehmungen allgemeiner Haushalt	-200.00		-200.00	0.00
146	Investitionsbeiträge	100'961.80		9'976.00	90'985.80
1460	Investitionsbeiträge an den Bund	-1'828.76		-141.00	-1'687.76
1460.00	Investitionsbeiträge an den Bund allgemeiner Haushalt	266'239.85			266'239.85
1460.09	WB Investitionsbeiträge an den Bund allgemeiner Haushalt	-268'068.61		-141.00	-267'927.61
1462	Investitionsbeiträge an Gemeinden und Zweckverbände	101'360.84		9'402.00	91'958.84
1462.00	Zentrum für Pflege und Betreuung Weinland	2'934'429.59			2'934'429.59
1462.09	WB Investitionsbeiträge an Gemeinden und Zweckverbände allgemeiner Haushalt	-2'833'068.75		9'402.00	-2'842'470.75

Konto	Bilanz Bilanzgliederung	Bestand per 01.01.2021	Veränderungen		Bestand per 31.12.2021
			Zuwachs	Abgang	
1465	Investitionsbeiträge an private Unternehmungen	1'429.72		715.00	714.72
1465.00	Investitionsbeiträge an private Unternehmungen allgemeiner Haushalt	40'000.00			40'000.00
1465.09	WB Investitionsbeiträge an private Unternehmungen allgemeiner Haushalt	-38'570.28		715.00	-39'285.28
<b>2</b>	<b>Passiven</b>	<b>8'943'875.47</b>	<b>28'332'328.55</b>	<b>28'084'260.95</b>	<b>9'191'943.07</b>
20	Fremdkapital (FK)	2'829'264.09	27'935'097.46	27'836'769.19	2'927'592.36
200	Laufende Verbindlichkeiten	1'094'666.97	26'419'563.20	26'321'872.64	1'192'357.53
2000	Laufende Verbindlichkeiten aus Lieferungen und Leistungen von Dritten	829'560.42	8'904'873.97	8'806'074.31	928'360.08
2000.00	Kreditoren Sammelkonto	264'512.32	7'505'420.83	7'444'679.91	325'253.24
2000.01	Kreditoren Manuelle	37'639.70	599'076.30	589'961.40	46'754.60
2000.02	Kreditoren Steuerablieferungen	527'358.40	556'302.24	527'358.40	556'302.24
2000.08	Kreditoren Abklärungskonto Gde	0.00	72'345.30	72'345.30	0.00
2000.20	Umschlüsselung HRM2	50.00			50.00
2000.10	Sozialversicherungen (AHV/ALV/FAK)	0.00	103'716.00	103'716.00	0.00
2000.11	Pensionskasse Previs	0.00	56'786.20	56'786.20	0.00
2000.12	Kranken- und Unfallversicherungen	0.00	11'227.10	11'227.10	0.00
2001	Kontokorrente mit Dritten	8'619.50	23'521.75	15'358.05	16'783.20
2001.11	Kontokorrent mit Zweckverband Feuerwehr Kohlfirst	0.00	3'195.30		3'195.30
2001.14	Kontokorrent ZPW	20.75	6'994.45	6'759.30	255.90
2001.15	Kontokorrent mit ZV GWV Kohlfirst	8'598.75	13'332.00	8'598.75	13'332.00
2002	Steuern	85'121.15	-14'219.45	23'533.35	47'368.35
2002.00	Verpflichtungen aus allgemeinen Gemeindesteuern	80'377.30	-50'215.70		30'161.60
2002.10	Verpflichtungen aus Grundstückgewinnsteuern	0.00	88.80		88.80
2002.20	MWST Wasserwerk	0.00	8'200.05	6'157.85	2'042.20
2002.22	MWST Abwasserbeseitigung	4'743.85	27'707.40	17'375.50	15'075.75
2005	Interne Kontokorrente (Abrechnungskonten)	34'365.90	17'066'886.93	17'066'906.93	34'345.90
2005.10	Abrechnungskonto Steuern Rechnungsjahr	0.00	4'537'315.74	4'537'315.74	0.00
2005.11	Abrechnungskonto Steuern 1. Vorjahr	0.00	1'031'926.30	1'031'926.30	0.00
2005.12	Abrechnungskonto Steuern 2. Vorjahr	0.00	621'320.71	621'320.71	0.00
2005.13	Abrechnungskonto Steuern 3. Vorjahr	0.00	134'732.96	134'732.96	0.00
2005.14	Abrechnungskonto Steuern frühere Jahre	0.00	35'542.89	35'542.89	0.00
2005.15	Ablieferung Steuern Rechnungsjahr	0.00	4'138'447.75	4'138'447.75	0.00
2005.16	Ablieferung Steuern 1. Vorjahr	0.00	428'686.95	428'686.95	0.00
2005.19	Ablieferung Steuern frühere Jahre	0.00	5'996.45	5'996.45	0.00
2005.20	Abrechnungskonto Quellensteuern I	0.00	92'106.25	92'106.25	0.00
2005.23	Abrechnungskonto Steuerauscheidungen	0.00	175'795.00	175'795.00	0.00
2005.24	Abrechnungskonto Pauschale Steueranrechnung	0.00	742.00	742.00	0.00
2005.41	Abrechnungskonto ESR-Eingänge	0.00	4'943'225.98	4'943'225.98	0.00
2005.42	Umbuchung Steuern	0.00	900'666.45	900'666.45	0.00
2005.52	Abrechnungskonto Sachversicherungen	0.00	10'703.50	10'703.50	0.00

Konto	Bilanz Bilanzgliederung	Bestand per 01.01.2021	Veränderungen		Bestand per 31.12.2021
			Zuwachs	Abgang	
2005.54	Abrechnungskonto Haftpflichtversicherungen	0.00	5'145.00	5'145.00	0.00
2005.55	Abrechnungskonto EFT/POS	0.00	4'533.00	4'553.00	-20.00
2005.99	ZKB Jubiläumsdividende	34'365.90			34'365.90
2006	Depotgelder und Kautionen	137'000.00	438'500.00	410'000.00	165'500.00
2006.10	Depots für Grundstückgewinnsteuern	137'000.00	323'000.00	410'000.00	50'000.00
2006.30	Baudepots Anschluss- und Bewilligungsgebühren	0.00	115'500.00		115'500.00
201	Kurzfristige Finanzverbindlichkeiten		500'000.00		500'000.00
2014	Kurzfristiger Anteil langfristiger Verbindlichkeiten		500'000.00		500'000.00
2014.41	Darlehen Postfinance 5295 (0.20% - 31.10.2022)	0.00	500'000.00		500'000.00
204	Passive Rechnungsabgrenzungen (RA)	20'970.60	15'189.45	14'896.55	21'263.50
2041	Passive RA Sach- und übriger Betriebsaufwand		1'351.65		1'351.65
2041.00	Passive RA Sach- und übriger Betriebsaufwand	0.00	1'351.65		1'351.65
2044	Passive RA Finanzaufwand/Finanzertrag	20'970.60	13'837.80	14'896.55	19'911.85
2044.00	Passive RA Finanzaufwand/Finanzertrag	20'970.60	13'837.80	14'896.55	19'911.85
206	Langfristige Finanzverbindlichkeiten	1'500'000.00	1'000'000.00	1'500'000.00	1'000'000.00
2064	Darlehen, Schuldscheine	1'500'000.00	1'000'000.00	1'500'000.00	1'000'000.00
2064.00	Darlehen Postfinance	1'500'000.00		1'500'000.00	0.00
2064.01	Darlehen Postfinance 5296 (0.50% - 31.10.2025)	0.00	500'000.00		500'000.00
2064.02	Darlehen Postfinance 5297 (0.69% - 29.10.2027)	0.00	500'000.00		500'000.00
209	Verbindlichkeiten gegenüber Fonds im Fremdkapital	213'626.52	344.81		213'971.33
2091	Verbindlichkeiten gegenüber Fonds im FK	144'663.70			144'663.70
2091.00	Fonds Ersatzabgaben für Schutzraumbauten	144'663.70			144'663.70
2092	Verbindlichkeiten gegenüber Legaten und Stiftungen ohne eigene Rechtspersönlichkeit im FK	68'962.82	344.81		69'307.63
2092.00	Sonderrechnung Ewald Vogel Fonds	68'962.82	344.81		69'307.63
29	Eigenkapital (EK)	6'114'611.38	397'231.09	247'491.76	6'264'350.71
290	Spezialfinanzierungen im Eigenkapital	921'743.09	8'079.91	218'989.81	710'833.19
2900	Spezialfinanzierungen im EK	921'743.09	8'079.91	218'989.81	710'833.19
2900.10	Spezialfinanzierung Wasserwerk	658'533.28		198'115.76	460'417.52
2900.20	Spezialfinanzierung Abwasserbeseitigung	235'494.50		15'479.86	220'014.64
2900.30	Spezialfinanzierung Abfallwirtschaft	27'715.31	8'079.91	5'394.19	30'401.03
291	Fonds im Eigenkapital	23'814.65			23'814.65
2910	Fonds im EK	23'814.65			23'814.65
2910.01	Forstreservfonds	23'814.65			23'814.65
299	Bilanzüberschuss/-fehlbetrag	5'169'053.64	389'151.18	28'501.95	5'529'702.87
2990	Jahresergebnis	28'501.95	360'649.23	28'501.95	360'649.23

**Bilanz 2021**  
Bilanz - Einzelkonten

Konto	Bilanz Bilanzgliederung	Bestand per 01.01.2021	Veränderungen		Bestand per 31.12.2021
			Zuwachs	Abgang	
2990.00	Jahresergebnis	28'501.95	360'649.23	28'501.95	360'649.23
2999	Kumulierte Ergebnisse der Vorjahre	5'140'551.69	28'501.95		5'169'053.64
2999.00	Kumulierte Ergebnisse der Vorjahre	5'140'551.69	28'501.95		5'169'053.64
	<b>Total Aktiven</b>	<b>8'943'875.47</b>	13'426'596.40	13'178'528.80	<b>9'191'943.07</b>
	<b>Total Passiven</b>	<b>8'943'875.47</b>	28'332'328.55	28'084'260.95	<b>9'191'943.07</b>